



Allerød  
Kommune

SOCIAL- OG BESKÆFTIGELSESPOLITIK

SUNDHEDSPOLITIK

ÆLDRE OG VÆRDIGHEDSPOLITIK

BØRNE- OG UNGEPOLITIK

PLANPOLITIK

INFRASTRUKTURPOLITIK

NATUR- OG MILJØPOLITIK

ERHVERVSPOLITIK

KULTUR-, IDRÆTS- OG FRITIDSPOLITIK

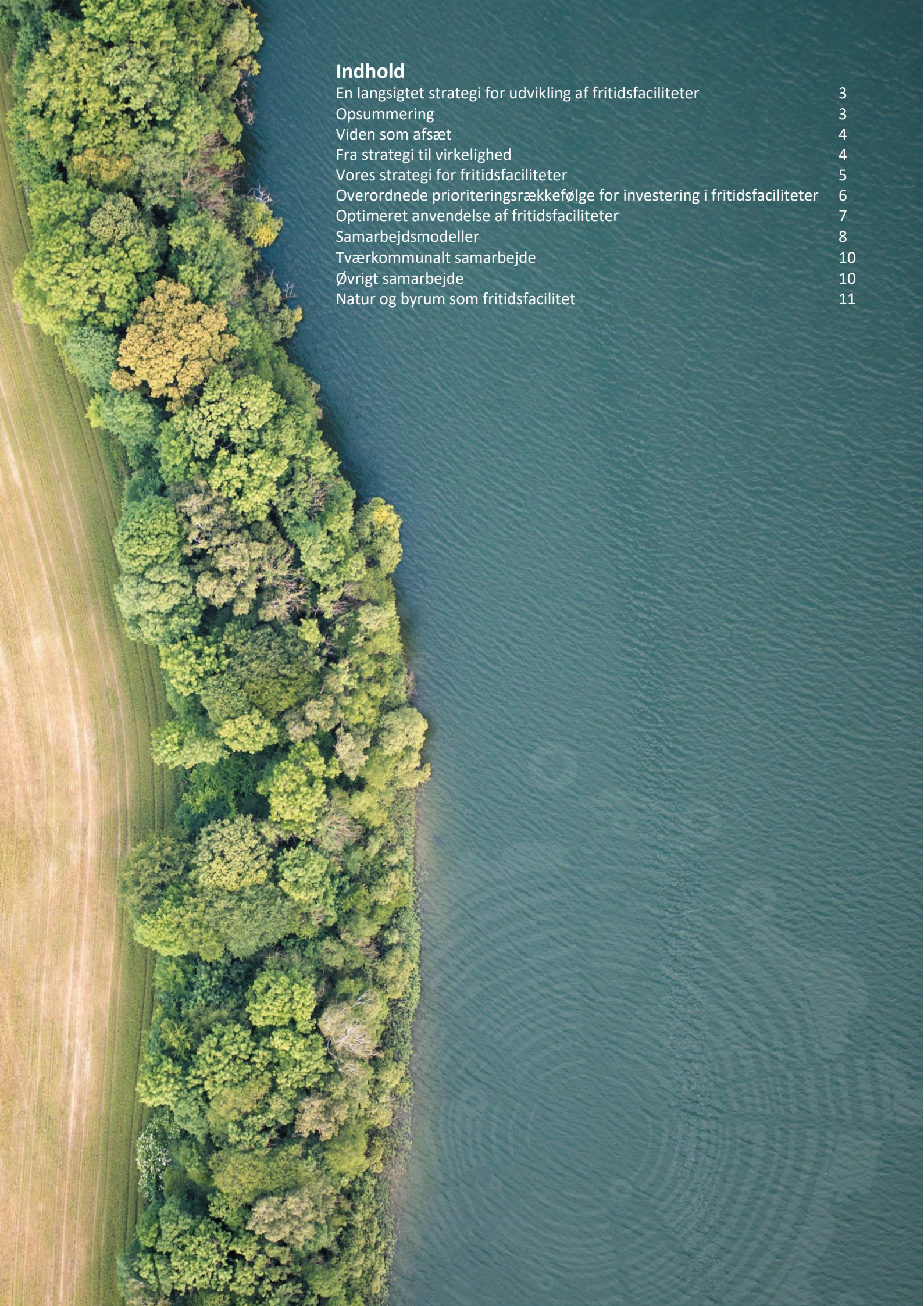
ØKONOMIPOLITIK



ALLERØD KOMMUNE

# STRATEGI FOR FRITIDSFACILITETER





## Indhold

En langsigtet strategi for udvikling af fritidsfaciliteter	3
Opsummering	3
Viden som afsæt	4
Fra strategi til virkelighed	4
Vores strategi for fritidsfaciliteter	5
Overordnede prioriteringsrækkefølge for investering i fritidsfaciliteter	6
Optimeret anvendelse af fritidsfaciliteter	7
Samarbejdsmodeller	8
Tværkommunalt samarbejde	10
Øvrigt samarbejde	10
Natur og byrum som fritidsfacilitet	11

## En langsigtet strategi for udvikling af fritidsfaciliteter

De vigtigste elementer for fritidslivet er fællesskab, frivillighed og fysiske rammer. Gode, tidssvarende faciliteter er afgørende for, at kultur-, idræts- og fritidslivet kan udvikle sig og blomstre.

Byrådet ønsker med denne strategi at sætte en tydelig og langsigtet retning for udviklingen af fritidsfaciliteter. Strategien udspringer af kommunens vision 2031: Tæt på hinanden – Tæt på naturen, samt Politik for Kultur-, Idræt- og Fritid.

Hovedformålet med strategi for fritidsfaciliteter er at skabe de bedst mulige fritidsfaciliteter for borgerne inden for de rammer, byrådet udstikker herfor. Dette skal ske med viden som afsæt, via systematisk udmøntning af strategien via en handleplan og med fortsat tæt brugerinvolvering og samarbejde og ud fra strukturelle principper.

Strategien skal fungere som et dialogredskab i den politiske prioritering, en hjælp til tværgående vidensopbygning og øget faglighed samt et konkret afsæt for samarbejde og fremme af dette.

Borgere i Allerød Kommune er aktive i foreningslivet. Omtrent halvdelen er medlem af en forening, og mange yder desuden en frivillig indsats i foreningslivet. Mange borgere deltager også aktivt i selvorganiserede fritidsfællesskaber.

I Allerød Kommune arbejder vi hver dag for at sikre rammerne for det gode liv – hele livet. Deltagelse i fritidslivets fællesskaber er en meget vigtig del af det gode liv og et stort skridt på vejen mod trivsel og sundhed.

Der har været udpeget en følgegruppe, der har udarbejdet strategien. På vegne af Allerød Byråd takkes alle, der har bidraget til at skabe strategien. Jeres bidrag har været afgørende for, at vi i fællesskab har kunnet fuldføre processen.

## Opsummering

Strategien indeholder:

- Fire ligestillede principper for strukturel udvikling af fritidsfaciliteter.
- En overordnet prioriteringsrækkefølge for investering i fritidsfaciliteter.
- Særlige prioriteringer ved tilpasning og omdannelse af eksisterende fritidsfaciliteter.
- Retning for, hvordan der arbejdes med at skabe optimeret anvendelse af fritidsfaciliteter.
- Samarbejdsmodel.
- Fire modeller for, hvordan det konkrete samarbejde om udvikling af fritidsfaciliteter kan ske.
- Retning for samarbejde med nabokommunerne og lokale interesseorganisationer om udvikling af fritidsfaciliteter.
- Fokus på, at borgerne får lettere adgang til fritidsaktivitet i natur og byrum.

## Viden som afsæt

Allerød Kommune ønsker at være nysgerrig og søgende efter viden om udviklingstendenser inden for fritidslivet. I forbindelse med tilblivelsen af denne strategi blev der derfor udarbejdet et videngrundlag om facilitetsdækning, fritidsvaner, drift og vedligeholdelse af fritidsfaciliteter samt demografisk udvikling, der har lagt grundlag for strategien.

Videngrundlaget viser blandt andet, at<sup>1</sup>:

- Allerød Kommune har, sammenlignet med andre kommuner, en generel høj dækning af faciliteter til fritidsaktivitet.
- Allerød Kommune har et efterslæb på større renoveringer af udendørs fritidsfaciliteter, fordi renoveringer/udskiftning har været afhængig af særskilte anlægsbevillinger.
- Allerødborgerne værdsætter naturen, byrummet, indendørs fritidsfaciliteter, udendørs fritidsanlæg og faciliteter til kultur i nævnte rækkefølge.
- Der de senere år er sket en betydelig befolkningsvækst i Blovstrød og Lillerød skoledistrikter, mens der de kommende år forventes mindre udsving i øvrige skoledistrikter.

## Fra strategi til virkelighed

For at sikre, at strategien får reel betydning for borgerne, er der udarbejdet en særskilt handleplan, der stiller forslag og giver inspiration til udmøntning af det vedtagne budget.

Handleplanen er opdelt i tre særskilte dele:

1. Første del omhandler udmøntning af midler afsat til udvikling af fritids-, kultur- og idrætsfaciliteter i 2025 og en andel af midlerne i 2025-2032 til gentagende tiltag.
2. Anden del omhandler udmøntning af midler til renovering af eksisterende udendørs fritidsfaciliteter i 2025.
3. Tredje del giver inspiration til gentagende og enkeltstående tiltag for 2026-2029 for udvikling og renovering af fritidsfaciliteter.

Alle handlinger i handleplanen kommer af videngrundlaget, inddragelsesprocessen og arbejdsprocessen i følgegruppen.

---

<sup>1</sup> Bilag 1: Fritidsfaciliteter i Allerød Kommune – Videngrundlag til udarbejdelse af strategisk plan for fritidsfaciliteter (Allerød Kommune, 2023).

## Vores strategi for fritidsfaciliteter

Historisk set har Allerød Kommune etableret og udviklet fritidsfaciliteter lokalt med afsæt i lokalt engagement og drivkraft. Denne tilgang har været understøttet af en struktur for brugerinvolvering, som består af 11 lokalt forankrede brugerråd.

Der vil fortsat være fokus på lokal udvikling af fritidsfaciliteter med brugerinvolvering og med respekt for lokalsamfundsvilkår.







Med strategien søges ydermere at forbedre mødesteder, øge kvaliteten, optimere udnyttelsen af faciliteterne og opnå stordriftsfordele og sambrug på tværs af fritidsområderne.

Vores strategi kan udtrykkes ved fire ligestillede strukturelle principper



## Overordnede prioriteringsrækkefølge for investering i fritidsfaciliteter

Prioriteringsrækkefølgen skal især finde anvendelse, når der skal vælges mellem flere mulige indsatser.

-  **Faciliteter i områder med højt potentiale for deltagelse og lav facilitetsdækning.**
-  **Mindre faciliteter, hvor den påtænkte aktivitetsform ikke eksisterer i Allerød Kommune.**
-  **Faciliteter, hvor den påtænkte aktivitetsform eksisterer i ringe grad i Allerød Kommune.**
-  **Faciliteter påtænkt fritidsaktivitet for unge (13-18 år) og ældre (60+ år).**
-  **Faciliteter påtænkt fleksibel fritidsaktivitet for voksne (25-59 år)**
-  **Større faciliteter hvor den påtænkte aktivitetsform ikke eksisterer i Allerød Kommune.**

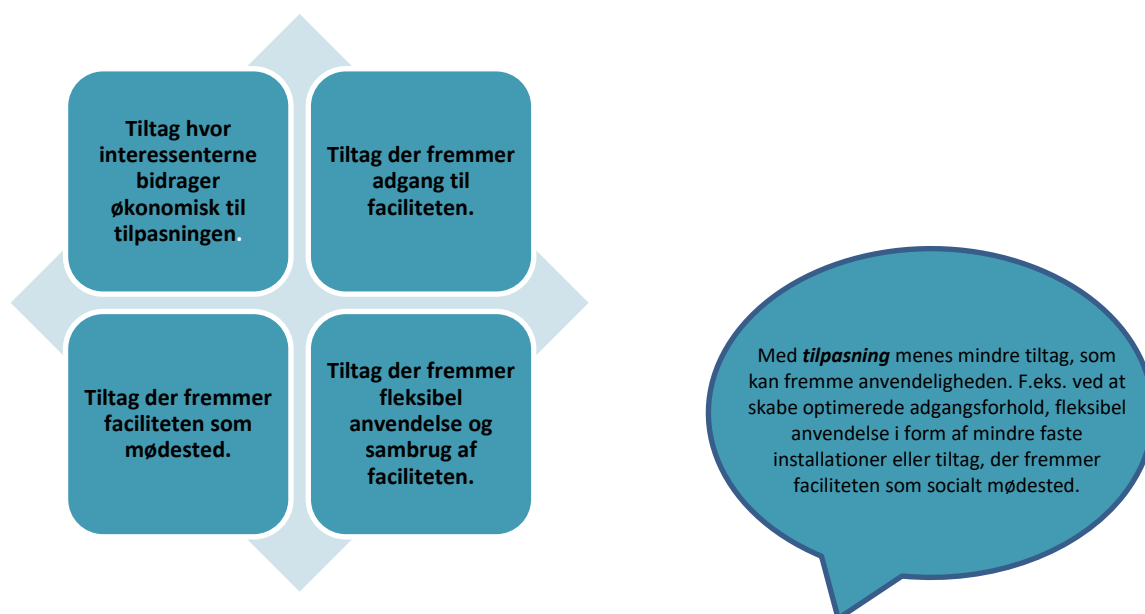
## Optimeret anvendelse af fritidsfaciliteter

Vi vil inkludere endnu flere aktiviteter og borgere ved at arbejde med fysisk *tilpasning* og *omdannelse* af eksisterende fritidsfaciliteter.

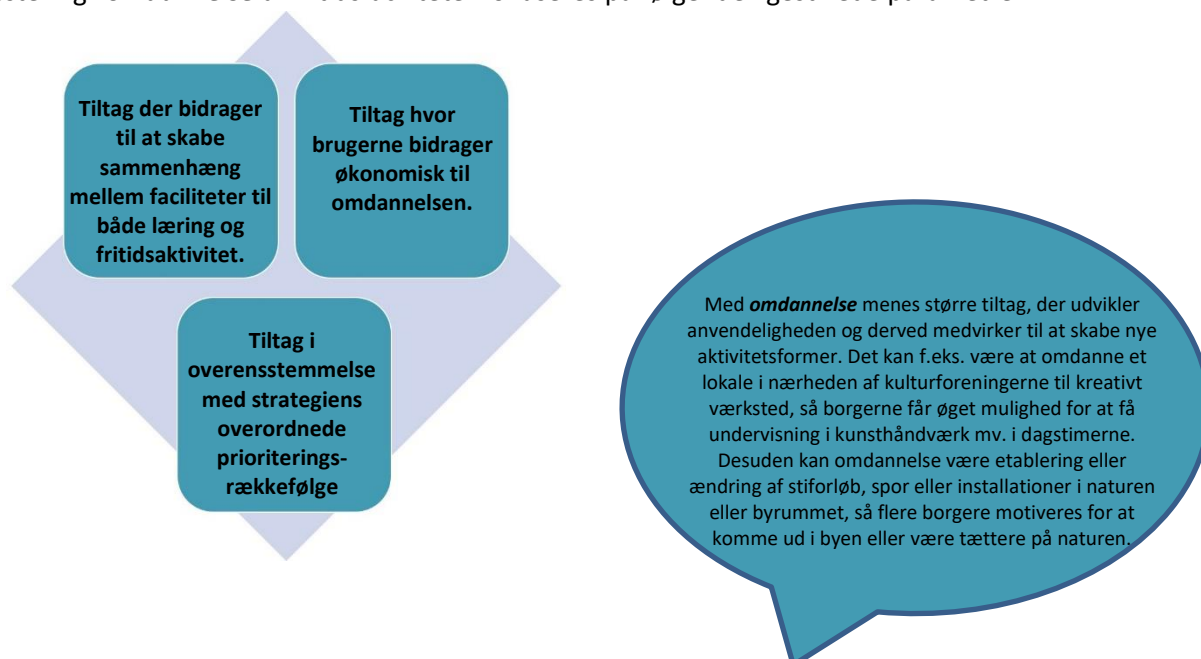
Herudover ønsker vi at optimere anvendelsen af vores fritidsfaciliteter ved at:

- Arbejde for endnu bedre dialog om anvendelse af fritidsfaciliteter ved systematisk anvendelse af viden om den eksisterende anvendelse.
- Arbejde for at fremme servicering af fritidsaktiviteter og understøttelse af udviklingsønsker.
- Forsætte med at anvise fritidsfaciliteter efter objektive fordelingskriterier.

Ved investering i *tilpasning* af fritidsfaciliteter fokuseres på følgende ligestillede parametre:



Ved investering i *omdannelse* af fritidsfaciliteter fokuseres på følgende ligestillede parametre:



## **Modeller for samarbejde om udvikling af fritidsfaciliteter**

Fritidslivet er under vedvarende forandring, derfor er det kommunens ambition altid at samarbejde tæt med brugerne om facilitetsudvikling. Samarbejdet skal ske gennem transparente processer, og på et oplyst grundlag.

Allerød Kommune er begunstiget af, at mange af fritidsområdet's organisationer er aktive, når det kommer til selvfinansierede fritidsfaciliteter på kommunale arealer. Med det formål at give bedre mulighed for understøttelse af organisationernes udvikling af fritidsfaciliteter på kommunale arealer indeholder strategien fire forskellige samarbejdsmodeller, som afhænger af graden af finansiering af anlæg og drift.

Desto mere i overensstemmelse med strategiens principper og prioriteringer et projekt er, desto større mulighed for kommunal medfinansiering.

*For de fire samarbejdsmodeller gælder:*

- Ansøger og Allerød Kommune tager fælles ansvar for realiseringen.
- Brugerrådet for det/den pågældende areal/bygning skal godkende arealanvendelsen inden projektet behandles politisk.
- Byrådet beslutter anvendelse af kommunale arealer.
- Byrådet beslutter hvilken samarbejdsmodel (kommunal medfinansiering, brugsret og øvrige aftaleforhold) der skal tilbydes.
- Ansøger og kommunen indgår en skriftlig aftale.
- Ansøger har det fulde ansvar for at indhente byggetilladelse og andre myndighedsgodkendelser, før etableringen påbegyndes.
- Ansøger har det fulde ansvar for at færdigmelde projektet i overensstemmelse med byggetilladelsen.
- Et eksisterende samarbejde efter en given samarbejdsmodel kan kun ændres til en anden samarbejdsmodel af byrådet.

**Model 1 - Privat finansiering af anlæg og privat ansvar for drift og vedligeholdelse (Standardaftalen):**

Denne model, som er vedtaget af byrådet den 24. februar 2022, giver Allerød Kommune mulighed for at yde støtte i form af:

- Vedlagsfri råderet over arealet
- Eneret til brug og udlejning af overskudskapacitet
- Kommunen varetager de lovpligtige eftersyn vederlagsfrit.

Kriterier:

- Følger kriterier i den af byrådet besluttede standardaftale.

**Model 3 – Privat finansiering af anlæg og kommunalt ansvar for drift og vedligeholdelse:**

Ved aftaler efter denne model yder Allerød Kommune støtte i form af:

- Vedlagsfri råderet over arealet
- Eneret til brug af faciliteten
- Kommunen varetager de lovpligtige eftersyn vederlagsfrit.
- Allerød Kommune forpligter sig til at afholde 100% af de fremtidige drift- og vedligeholdelsesomkostninger ved overdragelse af ejerskab af faciliteten.

Kriterier:

- Strategiens principper og prioriteringer.
- Aktivitet på/i faciliteten skal være almennyttig (der må ikke ske kommerciel virksomhed)
- Anvendelse af faciliteten skal være åben for alle, enten via medlemskab af en almennyttig forening, eller som selvorganiseret aktivitet i ledige tidsrum.

**Model 2 – Fælles finansiering af anlæg og privat ansvar for drift og vedligeholdelse.**

Ved aftaler efter denne model yder Allerød Kommune støtte i form af:

- Vedlagsfri råderet over arealet
- Eneret til brug og udlejning af overskudskapacitet.
- Kommunen varetager de lovpligtige eftersyn vederlagsfrit.
- Økonomisk tilskud på maksimum 50% af de samlede etableringsomkostninger.

Kriterier:

- Strategiens principper og prioriteringer
- Aktivitet på/i faciliteten skal være almennyttig (der må ikke ske kommerciel virksomhed)
- Anvendelse af faciliteten skal være åben for alle, enten via medlemskab af en almennyttig forening, eller som selvorganiseret aktivitet i ledige tidsrum.

**Model 4 – Fælles finansiering anlæg og kommunalt ansvar for drift og vedligeholdelse:**

Ved aftaler efter denne model yder Allerød Kommune støtte i form af:

Vedlagsfri råderet over arealet

- Eneret til brug af faciliteten
- Kommunen varetager de lovpligtige eftersyn vederlagsfrit.
- Allerød Kommune forpligter sig til at afholde 100% af de fremtidige drift- og vedligeholdelsesomkostninger ved overdragelse af ejerskab.
- Økonomisk tilskud på maksimum 50% af de samlede etableringsomkostninger.

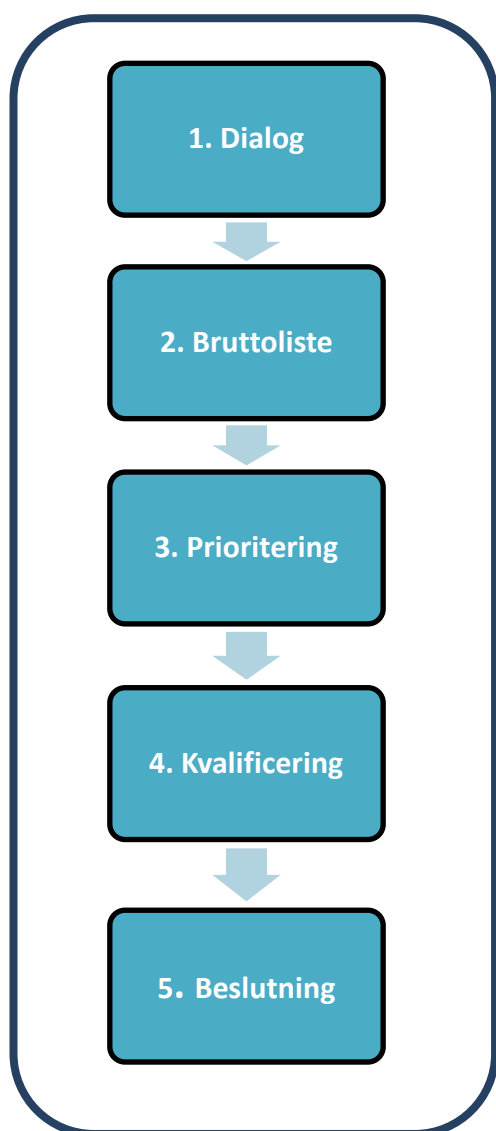
Kriterier:

- Strategiens principper og prioriteringer.
- Aktivitet på/i faciliteten skal være almennyttig (der må ikke ske kommerciel virksomhed)
- Anvendelse af faciliteten skal være åben for alle, enten via medlemskab af en almennyttig forening, eller som selvorganiseret aktivitet i ledige tidsrum.



I fremtiden vil Allerød Kommune desuden arbejde for bedre understøttelse af initiativer, herunder støtte af foreningernes muligheder for at opnå tilskud fra private puljer og fonde samt ved at lette de administrative barrierer, fritidslivets organisationer oplever ved facilitetsudvikling på kommunale arealer.

### Model for samarbejde og proces for prioritering af indsatser i handleplanen



Fællesmøde mellem fritidsområdets interessenter. På fællesmødet skal der være dialog om strategien og eksisterende handlingsforslag samt være mulighed for at fremlægge nye forslag.

Systematisk overblik over alle handlingsforslag, herunder ønsker fra tidligere år, nye ønsker fremlagt på fællesmøde, politiske initiativer og forslag fra Folkeoplysningsudvalget, brugerråd, Allerød Idræts Union og øvrige interesseorganisationer

Politisk prioritering af handlingsforslag der skal bearbejdes via analyse.

Udarbejdelse af projektbeskrivelse bestående af analyse for hvert udvalgt handlingsforslag. Analyseparametre skal baseres på principper og prioriteringer i strategien.

Politisk beslutning om hvilke handlingsforslag der skal prioriteres i handleplanen for det kommende år.

## **Tværkommunalt samarbejde**

Tværkommunalt samarbejde på fritidsfacilitetsområdet kan have mange positive effekter, såsom ressourceoptimering gennem bedre udnyttelse og større effektivitet, større variation af tilbud til borgerne, lettere adgang og stærkere fællesskaber. Derfor er Allerød Kommune åben over for tværkommunale samarbejder, hvor det er oplagt, at brugerne og kommunerne opnår en klar merværdi og synergieffekt.

## **Øvrigt samarbejde**

### *Skoler, institutioner mv.*

Allerød Kommune vil skabe optimeret anvendelse af fritidsfaciliteter på skoler og øvrige kommunale virksomheder ved at fremme samarbejdet og den gensidige forståelse mellem fritidslivets organisationer og skoler, institutioner mv.

### *Frivilligcenter Allerød*

Byrådet har afsat midler til at understøtte etableringen af et frivilligcenter i Allerød Kommune. Frivilligcenteret modtager, foruden støtte fra kommunen, støtte fra Social- og Boligstyrelsen.

Frivilligcenteret har en aktiv rolle i at understøtte alle typer frivillige organisationer på fritidsområdet, herunder rådgivning af foreninger, der ønsker at indgå samarbejde med Allerød Kommune, jævnfør strategiens samarbejdsmodeller.

### *Interesseorganisationer*

Allerød Kommune er åbne over for formaliserede partnerskaber, der kan give kommunen andel i fondsmidler, udlodningsmidler, satspuljemidler mv.

Det eksisterende gensidige forpligtende samarbejde mellem Allerød Kommune og Allerød Idræts Union skal fortsat styrkes og udvikles

## Natur og byrum som fritidsfacilitet

Med Vision 2031 sætter Allerød Kommune naturen og fællesskaber i højsædet. Videngrundlaget viser, at borgerne værdsætter naturen som arena for fritidsaktivitet. I Politik for Kultur, Idræt og Fritid er én af målsætningerne derfor, at det gøres mere attraktivt at bruge byrum og naturområder til aktiviteter, herunder at borgerne har let adgang til fritidsaktiviteter og fysisk aktivitet i den omkringliggende natur.

Allerød Kommune har gennem mange år arbejdet med at sikre borgerne adgang til oplevelser i natur og byrum. Det er blandt andet sket ved at give offentligheden adgang til skolernes udeområder og daginstitutionernes legepladser uden for åbningstiden og ved f.eks. at aktivere Allerød bymidte med legeelementer i gågaden for at give oplevelsesmuligheder for de mindste. Der er samtidig afsat midler til udvikling af attraktive byrum og udvikling af rekreative stier, som skal bidrage til at øge mulighederne for aktiviteter i natur og byrum.

Allerød Kommune vil med den kommende Handleplan for Natur og Biodiversitet sætte retning for, hvad der skal gøres for at bibeholde og øge biodiversiteten i naturen. Handleplanen vil ligeledes sætte rammer for den rekreative adgang til naturen. Disse rammer skal denne strategi spille sammen med, så fokus på borgernes adgang til fritidsaktivitet og fysisk aktivitet i naturen fremmes.



*Ravnsholt Skov*



*Lynge grusgrav*

## Følgegruppen

Michael Nørregaard, Kultur-, Idræts- og Fritidsudvalget

Jørgen Johansen, Kultur-, Idræts- og Fritidsudvalget

John Nørskov Hansen, Folkeoplysningsudvalget

Alice Silkjær, Folkeoplysningsudvalget

Morten Fritz Rasmussen, Allerød Idræts Union



## Forvaltningsunderstøttelse

Agnete Thomsen, Direktør

Hans Dyrby Kloch, Teknisk Chef, Teknik og Drift

Jacob Poulsen, leder af fritidsområdet, Teknik og Drift

## Bilagsoversigt

Bilag 1: *Fritidsfaciliteter i Allerød Kommune – Vidgrundlag til udarbejdelse af strategisk plan for fritidsfaciliteter* (Allerød Kommune, 2023).

Bilag 2: *Tilblivelse af strategien og kommissorium*

## Oversigt over den politisk behandling af strategien

- Kultur-, Idræts- og Fritidsudvalget den 27. november 2024: Indstillede strategi til høring i økonomiudvalget og byrådet.
- Økonomiudvalget den 3. december 2024: Indstillede strategi til høring i byrådet
- Allerød Byråd den 12. december 2024: Vedtog at sende strategi i høring fra den 13. december 2024 til den 7. februar 2025
- Kultur-, Idræts- og Fritidsudvalget den 26. marts 2025: Indstillede strategi med ændringsforslag på basis af høring til endelig vedtagelse i økonomiudvalget og byrådet.
- Økonomiudvalget den 1. april 2025: Indstillede strategi med ændringsforslag på basis af høring til endelig vedtagelse i byrådet.
- Allerød Byråd den 10. april 2025: Endelig vedtagelse af Strategi for Fritidsfaciliteter



**Allerød**  
Kommune

# Bilag 1. Fritidsfaciliteter i Allerød Kommune

Videngrundlag til udarbejdelse af strategisk plan for  
fritidsfaciliteter



Idræt og Folkeoplysning, Teknik og Drift, Allerød Kommune

2023



**Allerød**  
Kommune

## Indhold

Indledning .....	3
Politik for Idræt, kultur og fritid .....	3
Politikkens temaer, mål og indikatorer .....	3
Analyse foretaget i forbindelse med udarbejdelse af politik for kultur, idræt og fritid .....	4
Demografi .....	9
Komparativ data .....	11
Bevægelsesvaner i Allerød .....	15
Organisering, styring og ledelse af fritidsanlæg .....	19
Folkeoplysende voksenundervisning (aftenskoleundervisning) .....	20
Kommuner med strategi for fritidsfaciliteter .....	21
Anlæg og faciliteter .....	24
Allerød Idrætspark .....	25
Allerød Tennispark .....	27
Allerød Bibliotek .....	28
Blovstrød Svømmehal .....	29
Blovstrød Idrætsanlæg .....	30
Blovstrød Skole .....	32
Centerhallen .....	33
Engholmhallen .....	34
Engholm Svømmehal .....	35
Kratbjergskolen afd. Engholm .....	36
FH Hallen .....	38
FH Kantinen .....	38
Kirkehavgård .....	39
Lillerødhallerne .....	41
Lyng Idrætsanlæg .....	44
Lyng Skole .....	47
Lyng Bibliotek .....	48
Skovvang Stadion .....	49
Lillevang Skole afd. Lillerød .....	50
Kratbjergskolen afd. Ravnholt/Ravnsholthallen .....	52
Lillevang Skole afd. Skovvang .....	53
Klub Skakten .....	54
Allerød Musik- og kulturskole .....	54
Motorcykel Klub .....	55
Allerød Bio .....	55

Blovstrødbanen / Teglværksvej 4 .....	56
KFUM hytte (Kompasset), Idrætsvej 11 (privat) .....	56
FDF hytte (Molevitten), Tingvej 1 (privat) .....	57
DDS Blackfoot hytte (Skovmarkshytten), Sandholmsgårdsvej 29 (privat) .....	58
DDS Palnatøke hytte (Svellehytten), Gl. Amtsvej 2 (privat) .....	58
DDS 1. Lillerød hytte, Allerødvej 6 (privat) .....	59
Stutsborg Ridecenter (privat) .....	59
Holmegårdens Ridecenter (privat) .....	60
Privat Klubhus (Korthuset), Sandholmsgårdsvej.....	60
Øvrige arealer .....	61

## Indledning

Denne rapport skal danne grobund for den kommende proces med udarbejdelse af en strategisk plan for fritidsfaciliteter i Allerød Kommune.

Rapporten indeholder præsentation af Allerød Kommunes Politik for kultur, idræt og fritid og viden fra intern analyse foretaget i forbindelse med udarbejdelse af politikken. Herudover indeholder rapporten præsentation af befolkningsdata og –fremskrivning, viden og anbefalinger fra de mest markante undersøgelser af området samt en præsentation af tre kommuners strategi for fritidsfaciliteter. Afslutningsvis findes en gennemgang af kommunens fritidsfaciliteter indeholdende en oversigt over de faste brugere (foreninger, skoler, institutioner), eventuelle medlemstal, aktivitetsdata fra de faciliteter hvor der findes kameraer til aktivitetsmåling, budgettal, data fra Digital Bygnings Data (DBD) om estimeret efterslæb og investeringsbehov for bygningsmasse på det enkelte anlæg og estimeret investeringsbehov for udendørs arealer og faciliteter.

## Politik for Idræt, kultur og fritid

Politik for Kultur, Idræt & Fritid blev vedtaget af byrådet d. 12. oktober 2021.

Allerød Kommunes vision 2031 "Tæt på hinanden - tæt på naturen" skal udvikle og forbedre Allerød Kommune, for nuværende og for fremtidige generationer. Politik for Kultur, Idræt og Fritid tager afsæt i visionen, herunder især visionens ambitioner om stærke fællesskaber, naturen som lærings- og oplevelsesrum samt nysgerrighed og læring generelt.

Det fremgår af politikken at det politiske niveau forpligter sig til at styre og lede med politikken for øje i udvalgsarbejdet, at Kommunens medarbejdere skal anvende politikken aktivt i udvikling af praksis og i driften af områderne og at aktørerne (foreninger, fællesskaber, kulturinstitutioner, råd og nævn) kan bruge politikken som inspiration og ramme for samarbejde med kommunen og med hinanden.

### Politikkens temaer, mål og indikatorer.

Politikken indeholder de overordnede fem politiske temaer for kultur-, idræts- og fritidsområdet med tilhørende målsætninger og indikatorer (vi er godt på vej når ...). Politikken indeholder desuden den lovpligtige politik for den folkeoplysende virksomhed jævnfør folkeoplysningsloven §34.

#### **Tema 1: Fællesskab og bredde**

Teamets målsætninger er at der er en mangfoldighed af fritidstilbud, at deltagelse i fritidstilbud er let tilgængeligt og at det er attraktivt at yde en frivillig indsats i fritidsorganisationerne. Herudover er målsætningen at udvikling af tilbud skal være nytænkende og styret af interesse og engagement i civilsamfundet.

#### **Tema 2: Kultur, Idræt og fritid på tværs**

Teamets målsætninger er at der skal arbejdes strategisk og med et langsigtet fokus og at der er en entydig, handlekraftig og agil samarbejdskultur og -struktur på fritidsområdet. Herudover er målsætningerne at aktørerne på fritidsområdet skal kunne få hjælp til realisering af initiativer og at Allerød Kommune har indgået et strategisk partnerskab med én eller flere hovedorganisationer inden for kultur-, idræts- og fritidsområdet.

#### **Tema 3: Innovation, læring og dannelse**

Teamets målsætninger er at fremme deltagelse i fritidsfællesskaber og styrkelse af medborgerskabet, nysgerrighed og udsynet hos Allerød-borgerne. Herudover er målsætningerne inklusion af sårbare borgere i fritidsfællesskaber samt at give borgerne adgang til perspektiverende kunst-, teater- og litteraturoplevelser, livslang læring og lokalhistorisk læring.

#### **Tema 4: Rum for aktiviteter – oplevelser ude og inde**

Teamets målsætninger er at der skal udarbejdes en strategisk plan for udvikling af eksisterende og nye fritidsfaciliteter, bedring af information om fritidsfaciliteter samt vedtagelse af en fast model for hvordan nye fritidsfaciliteter kan etableres i samarbejder hvor flere aktører bidrager. Herudover er målsætningerne at foreningerne har gode faciliteter til deres aktiviteter og at borgerne har attraktive aktiverende byrum og adgang til aktiviteter i naturen.

### Tema 5: Talenter på vej

Teamets målsætninger er opbakning til talentmiljøer inden for kultur-, idræts- og fritidsområdet, understøttelse af udvikling af socialt og fagligt dygtige undervisere samt et velfungerende samarbejde med Team Allerød omkring talentudviklingsmiljøer.

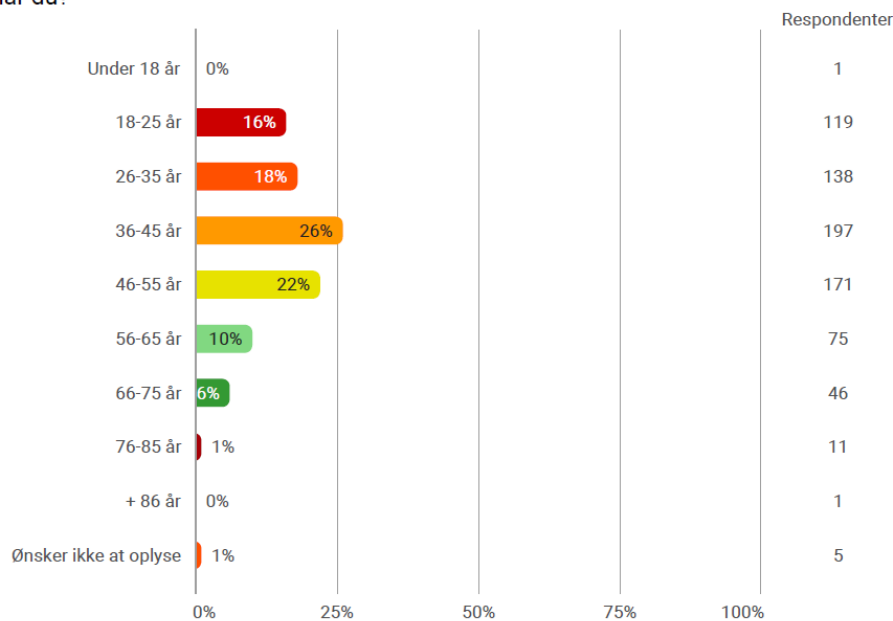
### Analyse foretaget i forbindelse med udarbejdelse af politik for kultur, idræt og fritid

I forbindelse med udarbejdelse af Politik for Kultur-, Idræt og Fritid blev der i 2021 foretaget en inddragelsesproces bestående af dialogmøder og spørgeskema. Nedenfor ses et udvalg af resultaterne fra spørgeskemaundersøgelsen valgt ud fra deres formodet relevans for drift, vedligehold og udvikling af fritidsfaciliteter.

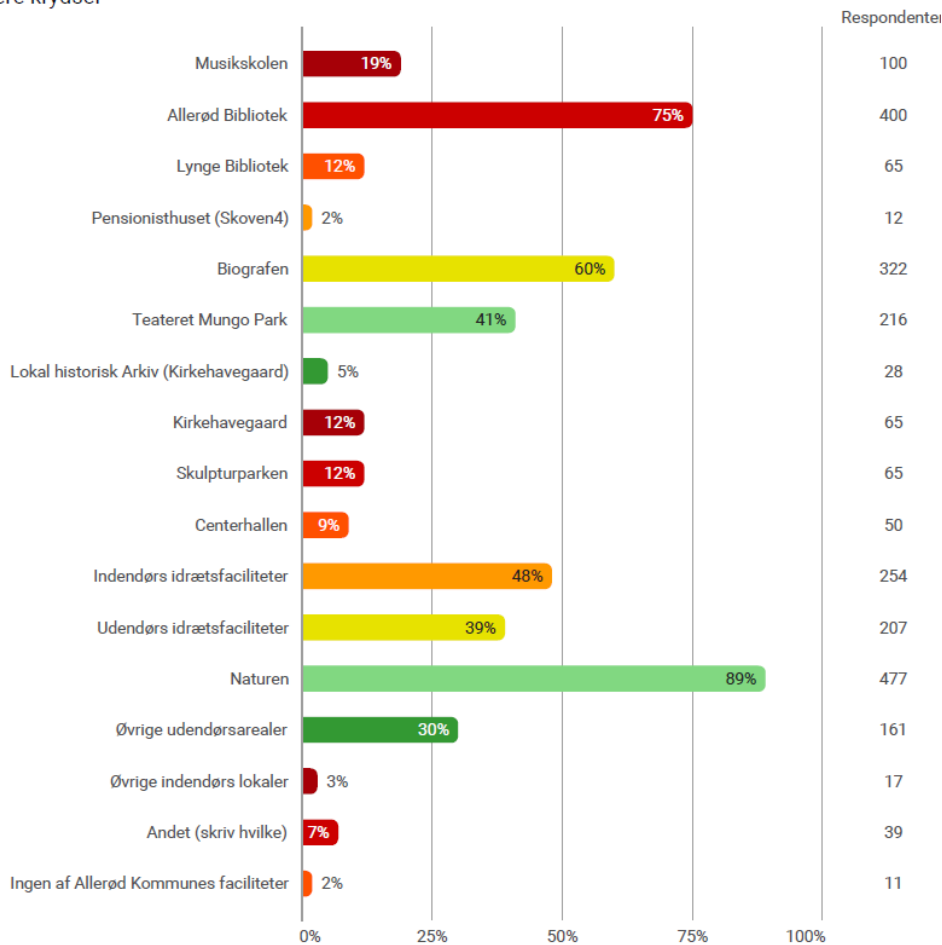
#### Data fra spørgeskemaundersøgelse

Spørgeskemaet blev besvaret af 240 mænd (31%), 520 kvinder (69%) og 4 personer (1%) som ikke ønskede at oplyse køn hvoraf 99% var bosiddende i Allerød Kommune. 26% af respondenterne havde 0 børn i deres husstand, 18% 1 barn, 38% 2 børn, 16% 3 børn og 2% mere end 3 børn.

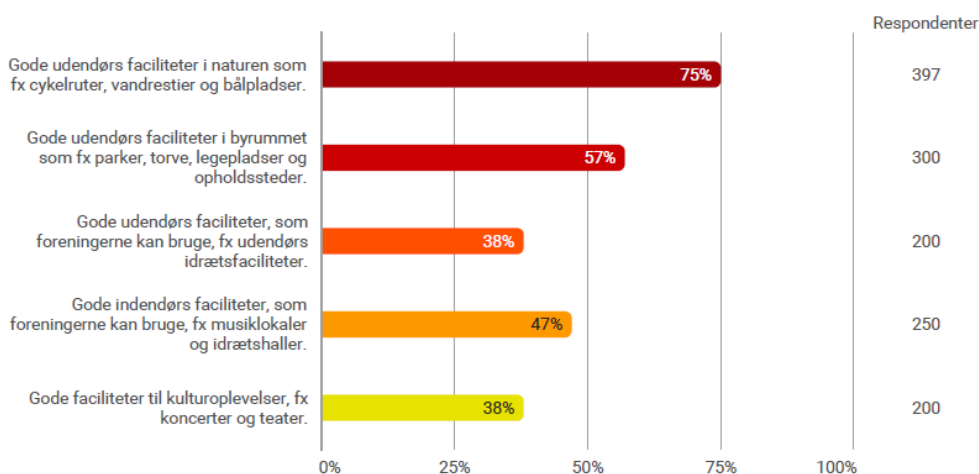
#### Hvilken alder har du?

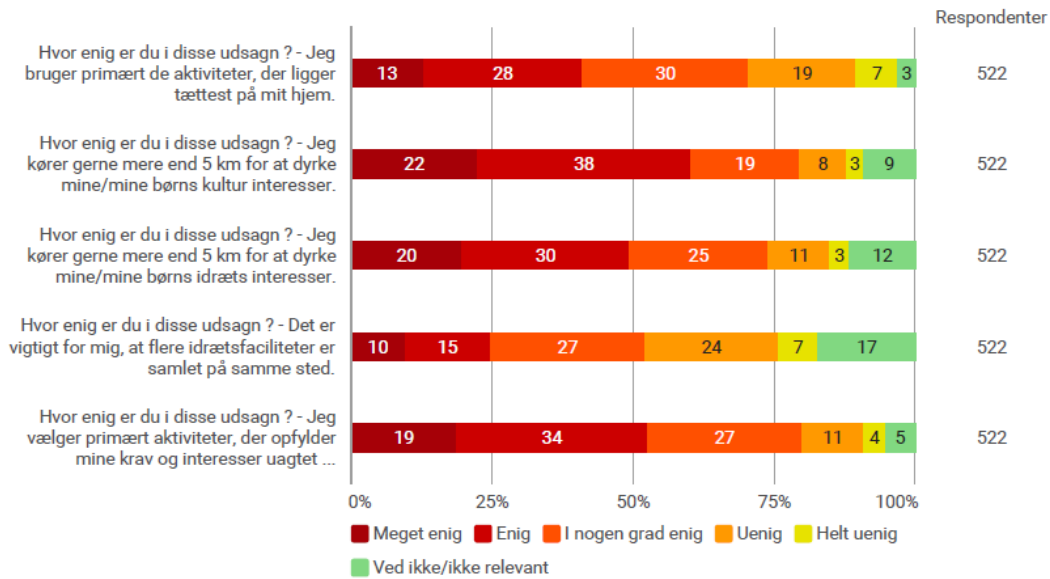


Hvilke kultur-, fritids- og idrætsfaciliteter benytter du og din husstand (inkl. evt. børn)? Sæt gerne flere krydser

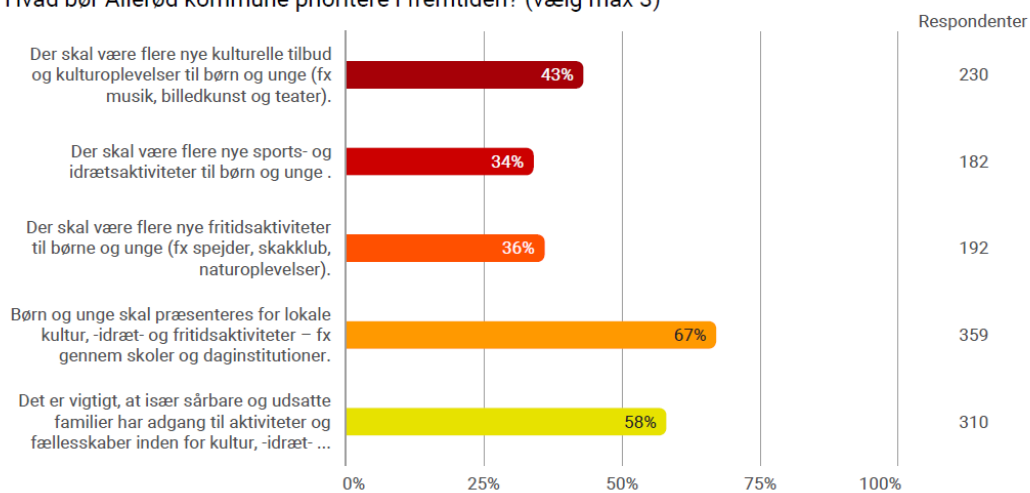


Hvilke faciliteter er vigtigst for dig? (vælg max 3)

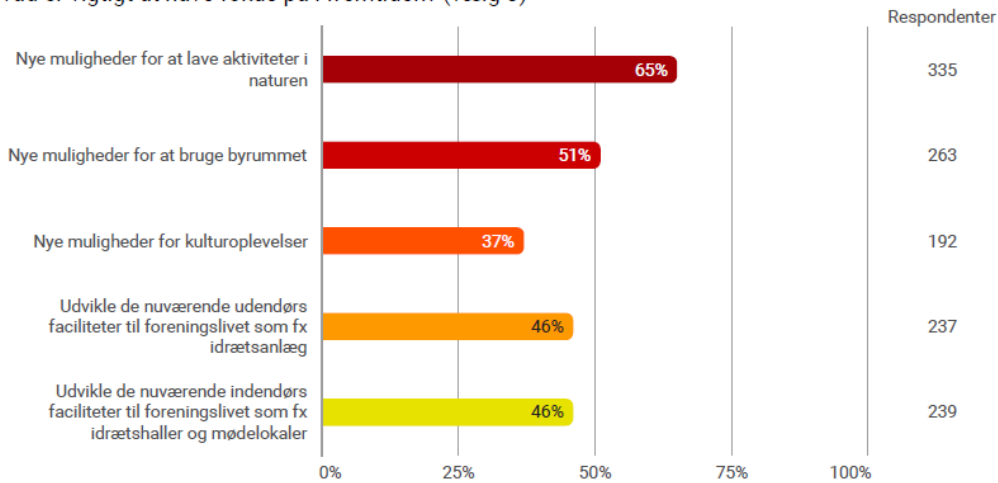




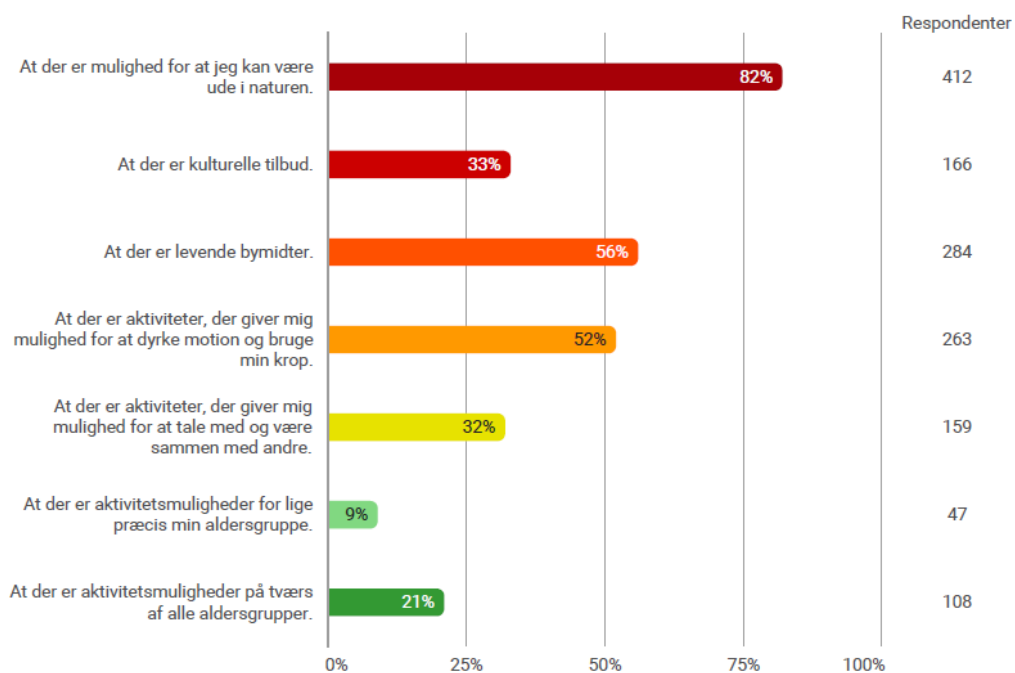
#### Hvad bør Allerød kommune prioritere i fremtiden? (vælg max 3)



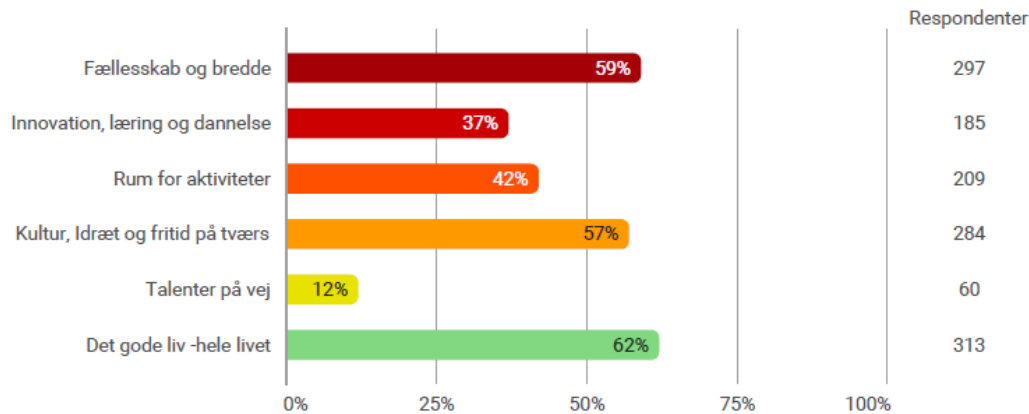
### Hvad er vigtigt at have fokus på i fremtiden? (vælg 3)



### Hvilke 3 ting er vigtigst for din livskvalitet?



Hvilke temaer er vigtigst for dig at Allerød Kommune prioritere? (Vælg max 3)



*Hypigste fritekstsvar fra spørgeskemaundersøgelse*

Hvilke faciliteter er du gladest for i Allerød Kommune?	
Natur/skov	47
Bibliotek	35
Mungo park	19
Bymidten	13
Legepladser	13
Svømmehallerne	12
Biograf	10
Allerød idrætspark	7
Cykelstierne	7
Musikskolen	6
Skovvang stadion	4
Vestrehus	4
Kirkehavegård	4
Lyngehallen	4
Lynge grusgrav	3
Idrætshaller	3
Udendørs offentlige trænings faciliteter	2
MTB spor	2

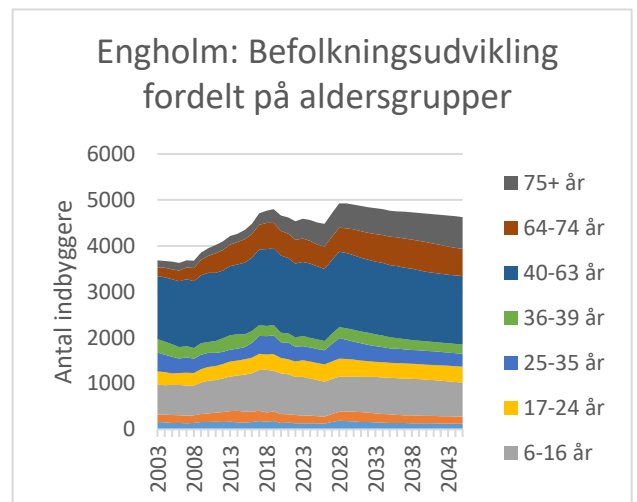
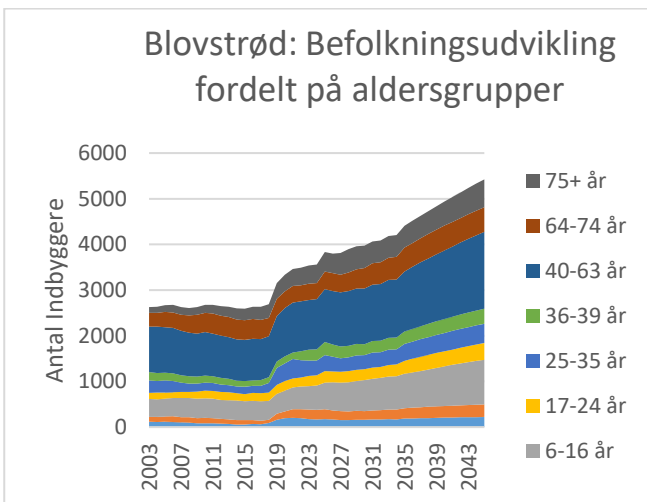
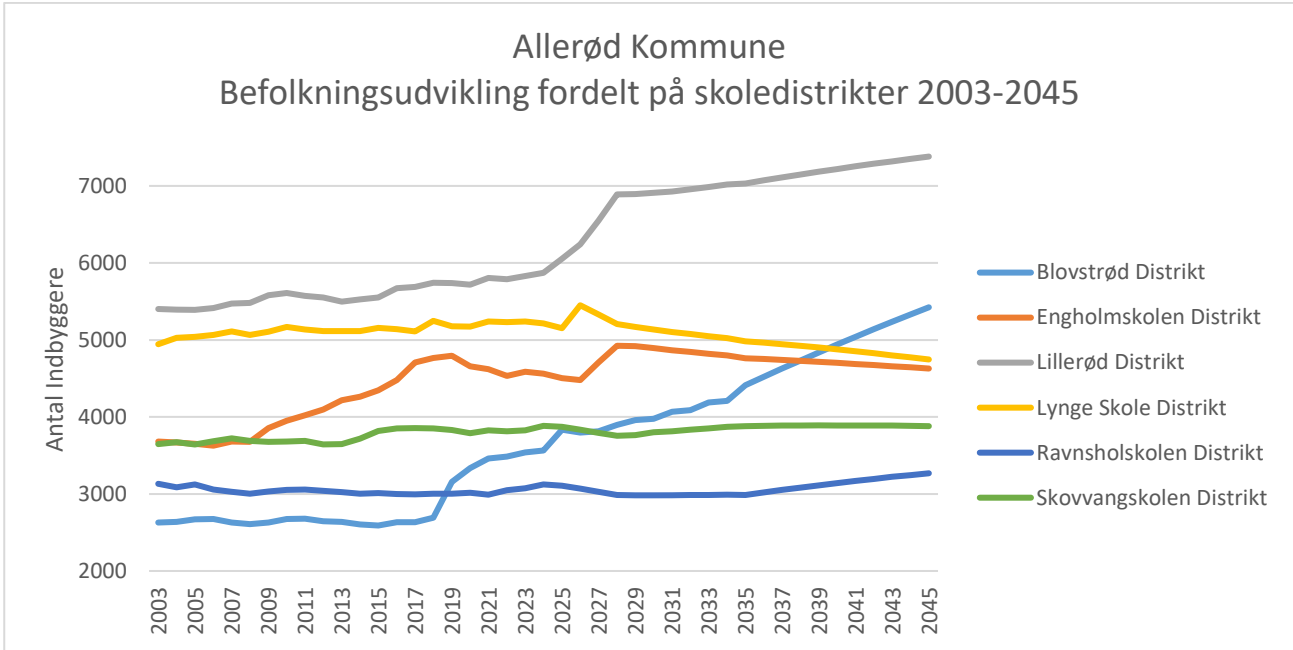
Skriv her hvis du har forslag til nye faciliteter og rum for aktiviteter.	
Offentlig svømmehal	23

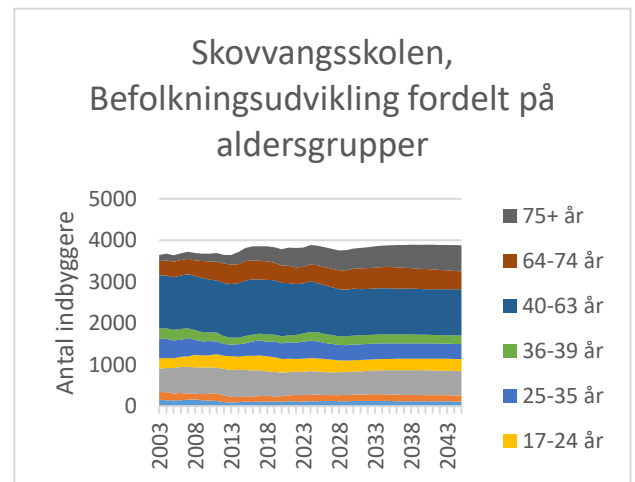
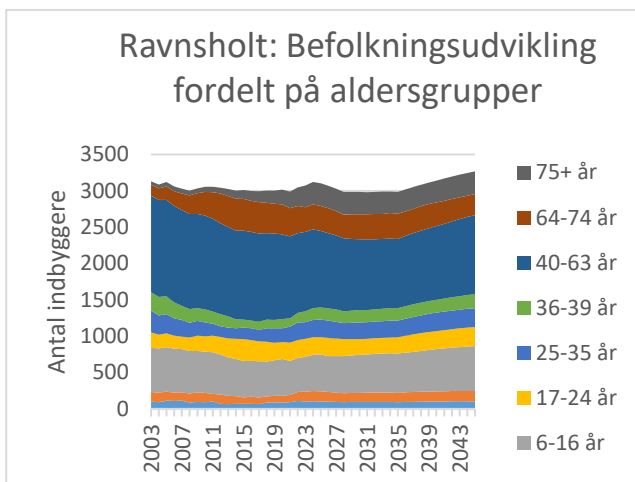
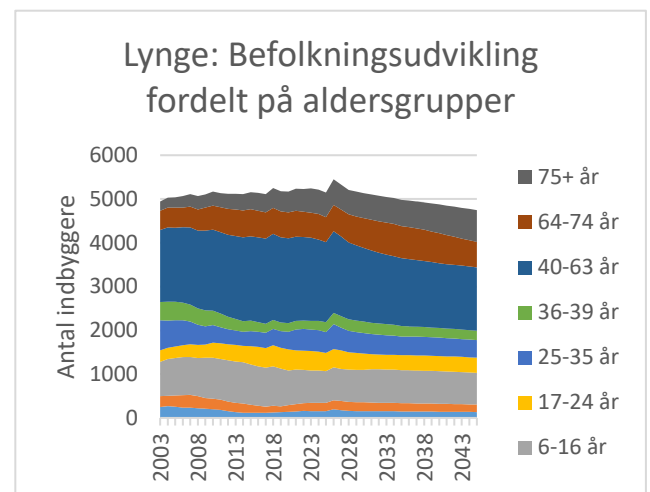
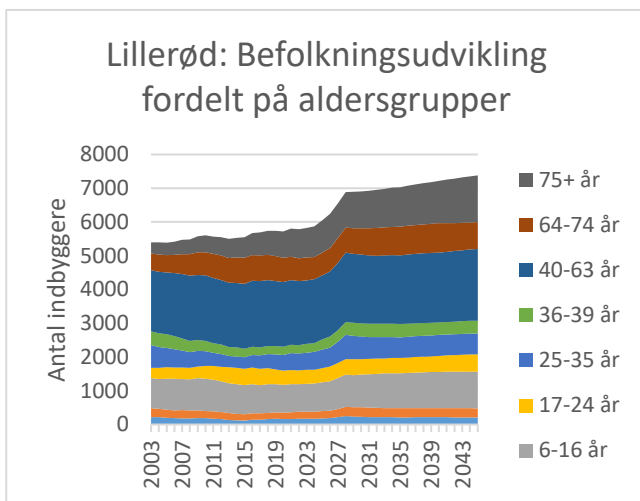
Skaterbane	13
Legeplads	10
Naturlegeplads	9
Disc golf bane	6
Udendørs træningsfaciliteter	6
Koncertsted	5
Ungdomssted	5
Bymidte aktiviteter og liv	5
Samlet idrætscenter	4
Shelters	4
Motionssti i skoven	3
Kreativt værksted	3
Padeltennis	3
Friluftsbad	2
Område til hunde	2
MTB spor	2
Vandrestier	2

## Demografi

Når vi ønsker at fastlægge behovet for fritidsfaciliteter i Allerød Kommune i årene fremover, giver det mening at kigge på befolkningsudviklingen. Hvor mange borgere forventer vi at blive? Hvordan er borgerne fordelt i kommunen og hvordan fordeler befolkningen sig på aldersgrupper? Nedenfor ses dels en samlet befolkningsfremskrivning for hele kommunen fordelt på skoledistrikter for perioden 2003-2045. Dels findes diagrammer for hver enkelt skoledistrikt, hvor fordelingen på aldersgrupper kan ses. Af dataene kan vi udlede at der forventes en befolkningstilvækst i Blovstrød og Lillerød distrikt, i distrikterne for Ravnsholtskolen og Skovvangsskolen er det nogenlunde stabilt, og i distrikterne for Lynge Skole og Engholmskolen sker der en tilbagegang. I Blovstrød og Lillerød bliver der flere børn og får alle distrikterne ses det, at der er mange borgere i aldersgruppen 40-63 årige.

Data er hentet fra Danmarks Statistik, <https://www.dst.dk/da/>.





## Komparativ data

Den landsdækkende facilitetsdatabase (facilitetsdatabasen.dk) udgives af Idrættens Analyseinstitut i samarbejde med Lokale og Anlægsfonden. Data er indhentet af IDAN og efterfølgende verificeret af kommunerne ved vejledning af IDAN.

Den metodiske tilgang til facilitetsdatabasen fremgår af <https://www.idan.dk/projekter/facilitetsdatabasen/om-databasen/>. Nedenfor ses komparativ data fra facilitetsdatabasen for 2022 for udvalgte kommuner og kategorier. Sammenligningskommunerne er valgt udelukkende ud fra geografiske forhold. Der er udelukkende medtaget faciliteter i ejer-/driftsformen *kommunal*. Der kan på foranledning laves andre sammenligninger for samme eller andre kategorier.

Det understreges at nøgletallene på facilitetsdækningen i kommunerne ikke i sig selv siger noget sikkert om, hvorvidt der i den enkelte kommune er en tilfredsstillende dækning i forhold til det lokale behov. Dette afhænger af flere faktorer end antallet af faciliteter, som fx foreningsdeltagelsen.

Afslutningsvis findes en oversigt over procentandel af borgerne som er medlem af en idrætsforening under Danmarks Idrætsforbund (DIF) og/eller Danske Gymnastik- og Idrætsforeninger (DGI) fordelt pr. sammenligningskommune. Herudover findes medlemstal på idrætterne fodbold, svømning og tennis fordelt pr. sammenligningskommune.

<b>Store idrætshaller &gt; 800 m2</b>				
Kommune	Facilitetstype	Antal Anlæg	Antal Håndboldbaner	Borgere pr. håndboldbane
Allerød	Store idrætshaller > 800 m2	5*	8*	3.257
Rudersdal	Store idrætshaller > 800 m2	9	10	5.724
Hørsholm	Store idrætshaller > 800 m2	4	4	6.190
Furesø	Store idrætshaller > 800 m2	6	7	5.914
Egedal	Store idrætshaller > 800 m2	8	8	5.546

\*Lillerødhallerne hal 1-3, Blovstrødhallen, Lynges Idræts anlæg hal 1-2, Ravnsbolthallen, Engholmhallen. Centerhallen indgår ikke. Tennishal indgår under tennis.

<b>Små Idrætshaller (300-799 m2)</b>			
Kommune	Facilitetstype	Antal	Borgere pr. små idrætshal
Allerød	Små Idrætshaller (300-799 m2)	4*	6.515
Rudersdal	Små Idrætshaller (300-799 m2)	5	11.449
Hørsholm	Små Idrætshaller (300-799 m2)	4	6.190
Furesø	Små Idrætshaller (300-799 m2)	12	3.450
Egedal	Små Idrætshaller (300-799 m2)	5	8.875

\*Centerhallen, hal 4 Lillerødhallerne, boldhal Lillevang skole afd. Lillerød, teatersal/boldhal på Lynges skole.

<b>Idrætslokaler og sale (&lt; 300 m2)</b>			
Kommune	Facilitetstype	Antal lokaler/sale	Borgere pr. lokale/sal
Allerød	Idrætslokaler og sale (< 300 m2)	14*	1861
Rudersdal	Idrætslokaler og sale (< 300 m2)	21	2723
Hørsholm	Idrætslokaler og sale (< 300 m2)	6	4119
Furesø	Idrætslokaler og sale (< 300 m2)	8	5259
Egedal	Idrætslokaler og sale (< 300 m2)	12	3766

\*Her indgår: styrketræningslokale (Allerød Idrætspark), styrketræningslokale (Bløvstrød Skole), idrætssal (Bløvstrød Skole), idrætssal (Bløvstrød Skole), styrketræningslokale (Engholmhallen), idrætssal (Engholmskolen), træningssal (FH Hallen), Dojo 2 (FH kantinen), Aktivitetsrum (Lillerødhallerne), Idrætssal (Lynges Skole), idrætssal (Lillerødskole), Idrætssal 1 (Skovvangskolen), Idrætssal 2 (Skovvangskolen), idrætssal (Klub Skakten)

<b>Fodboldanlæg</b>				
Kommune	Facilitetstype	Antal Anlæg	Antal 11-mands baner *	Borgere pr. 11-mands bane
Allerød	Grusbaner	0	0	
	Kunstgræsbaner**	3	5	5.212*****
	Naturgræsbaner***	8	21	1.241
Rudersdal	Grusbaner	0	0	
	Kunstgræsbaner	2	3	19.064
	Naturgræsbaner	6	15	3.812
Hørsholm	Grusbaner	0	0	

	Kunstgræsbaner	1	2	12.357
	Naturgræsbaner****	1	6	4.119
Furesø	Grusbaner	2	2	21.038
	Kunstgræsbaner	5	5	8.415
	Naturgræsbaner	8	15	2.805
Egedal	Grusbaner	0	0	
	Kunstgræsbaner	4	4	11.300
	Naturgræsbaner	10	27	1.674

\*Anlæg med 11-mandsfodboldbaner på enten naturgræs, kunstgræs eller grus. Baner til 7-mands eller 8-mands fodbold er registreret som én 11-mands bane, hvis de ligger ved siden af hinanden og kan streges om til 11-mandsbaner. Enkeltstående syv- og ottemandsbaner eller andre mindre baner indgår ikke.

\*\*Her indgår de kommende to 11-mands kunstgræsbaner i Allerød Idrætspark som er budgetteret i 2024 og 2025

\*\*\*Her indgår skoler (anlæg) og skolebaner (baner)

\*\*\*\*Det vurderes at Hørsholm, Rudersdal og Furesø har undladt at medtage skoler (anlæg) og skolebaner (baner)

\*\*\*\*\*Ved 3 kunstgræsbaner = 8687 borgere pr. bane

<b>Svømmeanlæg</b>				
<b>Kommune</b>	<b>Facilitetstype</b>	<b>Antal Anlæg</b>	<b>Antal bassiner</b>	<b>Borgere Pr. bassin</b>
Allerød	Svømmebassiner 25 m	2	2	13.030
	Svømmebassiner 50 m	0	0	
	Varmtvandsbassiner	0	0	
	Andre Svømmebassiner	0	0	
Rudersdal	Svømmebassiner 25 m	3	4	14.298
	Svømmebassiner 50 m	0	0	
	Varmtvandsbassiner	2	2	28.596
	Andre Svømmebassiner	2	2	28.596
Hørsholm	Svømmebassiner 25 m	0	0	
	Svømmebassiner 50 m	1	1	24.715
	Varmtvandsbassiner	0	0	
	Andre Svømmebassiner	1	2	12.357
Furesø	Svømmebassiner 25 m	2	2	21.038
	Svømmebassiner 50 m	1	1	42.077
	Varmtvandsbassiner	2	2	21.038
	Andre Svømmebassiner	3	4	10.519
Egedal	Svømmebassiner 25 m	2	2	22.601
	Svømmebassiner 50 m	0	0	
	Varmtvandsbassiner	1	1	45.202
	Andre Svømmebassiner	1	1	45202
	Total	3	4	11300,5

<b>Tennisanlæg (udendørs)</b>				
<b>Kommune</b>	<b>Facilitetstype</b>	<b>Antal Anlæg</b>	<b>Antal baner</b>	<b>Borgere pr. bane</b>
Allerød	Asfaltbaner	0	0	
	Grusbaner	4	14	1861,5
	Kunstgræsbaner	0	0	
	Kunststofbaner	2	5	5212,2
Rudersdal	Asfaltbaner	0	0	
	Grusbaner	7	39	1466,5
	Kunstgræsbaner	0	0	
	Kunststofbaner	4	14	4085,2
Hørsholm	Asfaltbaner	0	0	
	Grusbaner	3	22	1123,4
	Kunstgræsbaner	0	0	
	Kunststofbaner	2	9	2746,1
Furesø	Asfaltbaner	0	0	
	Grusbaner	3	22	1912,6
	Kunstgræsbaner	0	0	
	Kunststofbaner	3	10	4207,7
Egedal	Asfaltbaner	0	0	
	Grusbaner	3	18	2511,2
	Kunstgræsbaner	0	0	
	Kunststofbaner	1	3	15067,3

<b>Tennisanlæg (indendørs)</b>				
<b>Kommune</b>	<b>Facilitetstype</b>	<b>Antal Anlæg</b>	<b>Antal baner</b>	<b>Borgere pr. bane</b>
Allerød	Kunststofbaner	1	3	8.687
Rudersdal	Kunststofbaner	2	4	14.298
Hørsholm	Kunststofbaner	0	0	
Furesø	Kunststofbaner	1	2	21.038
Egedal	Kunststofbaner	1	3	15.067

<b>Atletikanlæg</b>			
<b>Kommune</b>	<b>Facilitetstype</b>	<b>Antal anlæg</b>	<b>Borgere pr. anlæg</b>
Allerød	Atletikanlæg m 400 m kunststofbane	1	26061
	Indendørs atletikanlæg	0	
	Andre/delvis atletikanlæg	2	13030,5
Rudersdal	Atletikanlæg m 400 m kunststofbane	2	28596,5
	Indendørs atletikanlæg	0	
	Andre/delvis atletikanlæg	3	19064,3
Hørsholm	Atletikanlæg m 400 m kunststofbane	0	
	Indendørs atletikanlæg	0	

	Andre/delwise atletikanlæg	1	24715
Furesø	Atletikanlæg m 400 m kunststofbane	0	
	Indendørs atletikanlæg	0	
	Andre/delwise atletikanlæg	1	42077
Egedal	Atletikanlæg m 400 m kunststofbane	1	45202
	Indendørs atletikanlæg	0	
	Andre/delwise atletikanlæg	0	

Procentandel af borgerne som er medlem af en idrætsforening under Danmarks Idrætsforbund (DIF) og/eller Danske Gymnastik- og Idrætsforeninger (DGI)*	
Kommune	Procentandel
Allerød	54 %
Rudersdal	50 %
Hørsholm	58 %
Furesø	65 %
Egedal	48 %
Landsstatistik	45 %

\*(2022 medlemstal fra det centrale foreningsregister: [www.medlemstal.dk](http://www.medlemstal.dk) / total antal borgere pr. kommune fra Danmarks Statistik 2022) X 100

Antal af borgerne som er medlem af en forening under Danmarks Idrætsforbund (DIF) og/eller Danske Gymnastik- og Idrætsforeninger (DGI), som har aktivitet indenfor idrætterne: Fodbold, svømning og tennis *			
Kommune	Fodbold	Svømning	Tennis
Allerød	2079	1334	861
Rudersdal	3176	3992	3395
Hørsholm	1385	2057	1389
Furesø	3083	4357	1754
Egedal	3118	2195	975

\*Data trukket fra Det Centrale Foreningsregister, [www.medlemstal.dk](http://www.medlemstal.dk)

## Bevægelsesvaner i Allerød

Rapporten "Allerød Kommune i Bevægelse. Resultater fra undersøgelse af bevægelsesvaner" er udgivet i 2021 af Center for forskning i Idræt, Sundhed og Civilsamfund, Syddansk Universitet (SDU), som en del af det landsdækkende forsknings- og formidlingsprojekt "Danmark i Bevægelse – motiver og muligheder".

Analyserne i rapporten bygger på data fra den største kortlægning hidtil af danskernes bevægelsesvaner. 163.000 danskere fra 15 år og ældre har leveret data via besvarelse af et spørgeskema.

I det følgende gives et overblik over bevægelsesvanerne i Allerød Kommune, baseret på svarene fra borgere i Allerød Kommune. I Allerød Kommune blev spørgeskemaet besvaret af 1381 borgere (15 år og ældre), hvilket svarer til en svarprocent på 44,8 %. Undersøgelsens resultater giver en detaljeret viden om borgernes bevægelsesvaner, hvad der motiverer dem til forskellige former for fysisk bevægelse og hvilke muligheder og barrierer de oplever for at være fysisk aktiv. Analysens resultater af voksne (15 år og ældre) bevægelsesvaner i Allerød Kommune er inddelt i 4 temaer, som er: Bevægelsesvaner i hjemmet, på arbejde eller uddannelse, under transport og i fritiden. I denne

sammenhæng, hvor vi er interesseret i viden, som kan understøtte en fremtidig strategi for fritidsfaciliteter, er det Allerødborgernes bevægelsesvaner i fritiden som er af størst relevans.

Følgende er således en sammenfatning af analysens resultater under temaet "bevægelsesvaner i fritiden":

Respondenterne blev bedt om at angive, om de inden for de seneste 12 måneder forud for spørgeskemaets besvarelse havde deltaget i en række forskellige bevægelsesformer.

- Gå- og vandreture er den bevægelsesform, som flest har praktiseret inden for det seneste år forud for spørgeskemaets besvarelse. Det angiver 94 pct. af de voksne borgere (15 år og ældre) i Allerød Kommune. Dette er lidt højere end gennemsnittet blandt de hovedstadskommuner, der sammenlignes med, og landsgennemsnittet. Lidt flere kvinder end mænd deltager i gå- og vandreture, og der er flest i aldersgruppen 25-59 år, som går ture.
- Den næst mest praktiserede bevægelses- og motionsform er fitness og fysisk træning. Det har 63 pct. praktiseret inden for det seneste år, hvilket er lidt højere end landsgennemsnittet og ens med gennemsnittet i hovedstadskommunerne. Lidt flere kvinder end mænd praktiserer det, mens unge i højere grad end midaldrende og ældre udfører fitness og fysisk træning.
- Den tredje mest praktiserede bevægelsestype er cykling (ikke som transport). Det svarer 62 pct. af borgerne i Allerød Kommune, at de har praktiseret inden for et år. Det er lidt højere end landsgennemsnittet og gennemsnittet blandt hovedstadskommunerne, der sammenlignes med. Lidt flere mænd end kvinder har udført cykling, og flest blandt de midaldrende cykler.
- Tæt på halvdelen, 46 pct., angiver, at de inden for det seneste år har løbet en tur. Det er højere end landsgennemsnittet og ens med gennemsnittet blandt hovedstadskommunerne, der sammenlignes med. Flere mænd end kvinder har praktiseret løb det seneste år, mens unge gør det mere end midaldrende og meget, meget mere end de ældre.
- Aktiviteter i vand – især forskellige svømmeformer men også vinterbadning – har 37 pct. af de voksne borgere i Allerød Kommune praktiseret inden for de seneste 12 måneder forud for spørgsmålenes besvarelse. Det er færre end gennemsnittet for hovedstadskommunerne og landsgennemsnittet. Det praktiseres af flere yngre og midaldrende end ældre, mens et procentpoint flere mænd end kvinder har udført aktiviteter i vand.
- Hver tredje voksen i Allerød Kommune, 33 pct., har inden for et år praktiseret 'mental- og smidigheds- og stabilitetstræning', bl.a. yoga, Pilates og meditation. Det er lidt lavere end gennemsnittet i hovedstadskommunerne og et procentpoint højere end landsgennemsnittet. Næsten dobbelt så mange kvinder end mænd praktiserer den form for bevægelsestræning, og andelen, der har udført mental- og smidighedstræning det seneste år, falder med alderen.
- Boldspil, der ikke er holdspil (tennis, badminton, bordtennis mv.), praktiseres af 24 pct. i Allerød Kommune, hvilket er højere end landsgennemsnittet og en anelse lavere end gennemsnittet i hovedstadskommunerne. Flere mænd end kvinder dyrker et af disse boldspil, mens andelen, der praktiserer denne bevægelsesform, er meget større blandt de yngre end de midaldrende og ældre.
- Holdboldspil (fodbold, håndbold, basketball, volleyball mv.) er praktiseret af 15 pct. inden for det seneste år forud for spørgeskemaets besvarelse, hvilket er et procentpoint lavere end landsgennemsnittet og gennemsnittet i hovedstadskommunerne, der sammenlignes med. Få ældre praktiserer denne bevægelsesform, mens 49 pct. mellem 15 og 24 år dyrker holdboldspil.
- Udelivsaktiviteter har 20 pct. af de voksne borgere i Allerød Kommune udført inden for et år, hvilket er lavere end landsgennemsnittet og lidt lavere end gennemsnittet i hovedstadskommunerne. Flere mænd end kvinder praktiserer udelivsaktiviteter, og andelen, som har udført disse aktiviteter, er større blandt de unge og midaldrende end blandt de ældre.
- Dans under forskellige former – både folkedans, sportsdans, selskabsdans, ballet og nye danseformer – dyrkes af 14 pct. af de voksne i Allerød Kommune, hvilket er en anelse lavere end gennemsnittet i hovedstadskommunerne og landsgennemsnittet. Det praktiseres af over dobbelt så mange kvinder end mænd og af mange flere unge end midaldrende og ældre.
- Gymnastik – som motion, til opvisning og til konkurrence – dyrkes af 14 pct. af den voksne del af borgerne i Allerød Kommune. Dette er en anelse højere end gennemsnittet for hele landet og ens med gennemsnittet i hovedstadskommunerne, der sammenlignes med. Gymnastik praktiseres af mange flere kvinder end mænd og af væsentligt flere yngre og ældre end midaldrende.

- Aktiviteter på vand (roning, kajak, kano, sejlsport mv.) dyrkes af 14 pct., og det er lavere end gennemsnittet i hovedstadskommunerne og landsgennemsnittet. Mange flere unge end midaldrende og ældre samt lidt flere mænd end kvinder praktiserer denne bevægelsesform.
- Rulle- og streetaktiviteter – rulleskøjteløb, skating, parkour mv. – dyrkes af 8 pct. af borgerne i Allerød Kommune, hvilket er ens med gennemsnittet i hovedstadskommunerne, der sammenlignes med, og en anelse højere end landsgennemsnittet. Flere mænd end kvinder praktiserer denne bevægelsesform, og mens 30 pct. af de unge mellem 15 og 24 år gør det, er der stort set ingen, der gør det blandt de ældre.
- Under samlebetegnelsen 'Andre idrætsaktiviteter' gemmer sig en række forholdsvis små idrætsgrene som atletik, billard, bowling, bueskydning, kampsport, petanque, ridning, rulleski, skiløb, skydning og triatlon. En eller flere af disse aktiviteter dyrkes af 29 pct. af de voksne i Allerød Kommune, hvilket er lidt højere end landsgennemsnittet og gennemsnittet blandt hovedstadskommunerne, der sammenlignes med. Sådanne aktiviteter dyrkes af flere mænd end kvinder, mens mange flere unge end midaldrende og ældre dyrker en eller flere af disse idrætter.

I spørgeskemaet blev respondenterne også spurgt, om de inden for de seneste 12 måneder forud for skemaets besvarelse havde deltaget i andre aktiviteter, som normalt ikke betragtes som motion eller idræt, men som ofte indeholder et betydeligt fysisk element.

- 48 pct. af de voksne borgere i Allerød Kommune har inden for det seneste år deltaget i fysiske lege og spil, fx i haven, hvilket er stort set ens med landsgennemsnittet og gennemsnittet i hovedstadskommunerne, der sammenlignes med. Kvinder har praktiseret det mere end mænd, mens de yngre og midaldrende praktiserer det i meget højere grad end de ældre.
- Andre fritidsaktiviteter med et element af fysisk aktivitet, fx fritids-håndværk, håndarbejde, gastronomi, teater, musikudøvelse mv., har 57 pct. praktiseret inden for 12 måneder. Et procentpoint flere mænd end kvinder, mens flere ældre end midaldrende og unge har udført fritidsaktiviteter med et element af fysisk aktivitet. Andelen i Allerød Kommune er desuden lidt lavere end landsgennemsnittet og gennemsnittet blandt hovedstadskommunerne.
- Endelig har 13 pct. deltaget i genoptræning og rehabilitering inden for de seneste 12 måneder forud for spørgsmålenes besvarelse. Lige mange kvinder og mænd, mens andelen, der har deltaget i genoptræning og rehabilitering, er større blandt de unge og ældre end de midaldrende. Andelen af voksne borgere i Allerød Kommune, som det seneste år har udført disse aktiviteter, er desuden en anelse lavere end i hovedstadskommunerne, der sammenlignes med, og landsgennemsnittet.

Analyserne viser, at hvis idræts-, sports- og motionsbegrebet afgrænses til i mindst én dag om måneden at deltage i traditionelle idræts-, sports- og motionsaktiviteter (inklusive løb og alle former for cykling i fritiden), hvor 'gå- og vandreture', 'fysisk aktive lege', 'genoptræning og rehabilitering' samt 'andre former for fysisk krævende fritidsaktivitet' udelades, er andelen, der dyrker idræt, sport eller motion i fritiden, 83 pct. på landsplan, 86 pct. i Allerød Kommune samt 85 pct. i hovedstadskommuner gruppe 1. Medregnes 'gå- og vandreture' og 'rehabilitering og genoptræning' er 94 pct. idræts- og motionsaktiv i Allerød Kommune og 91 pct. på landsplan.

Afgrænses idræts-, sports- og motionsbegrebet yderligere til at omhandle fysisk aktivitet i mindst én dag om ugen, hvor 'gå- og vandreture', 'fysisk aktive lege', 'genoptræning og rehabilitering' samt 'andre former for fysisk aktiv fritidsaktivitet' udelades, er andelen, der dyrker idræt, sport eller motion i fritiden, 76 pct. på landsplan, 80 pct. i Allerød Kommune og 80 pct. i gennemsnit blandt hovedstadskommuner gruppe 1. Medregnes 'gå- og vandreture' og 'rehabilitering og genoptræning' er 91 pct. i Allerød Kommune og 88 pct. på landsplan idræts- og motionsaktiv mindst én dag om ugen.

Endvidere viser undersøgelsen, at andelen, som har været aktiv i en idrætsforening én gang om ugen eller oftere de seneste 12 måneder, er 27 pct. på landsplan, 34 pct. i Allerød Kommune samt 29 pct. i hovedstadskommunerne, der sammenlignes med. Idræts- og motionsaktive, som dyrker idræt eller motion sjældnere end en gang om ugen og (bl.a.), og gør det i en idrætsforening, indgår således ikke i dette tal. For Allerød Kommune er dette en højere andel, end andelen af voksne borgere som ugentligt er aktive i kommercielle og private centre, danseskoler, mm. Analysen viser yderligere, at en meget stor del af den voksne

befolkning (15 år og ældre) i Allerød Kommune (74 pct.), i hovedstadskommunerne (75 pct.) og på landsplan (72 pct.) ugentligt er aktive på egen hånd eller selvorganiseret.

Respondenterne blev spurgt om deres vurdering af mulighederne for at dyrke idræt i det område, hvor de bor. Analysen viser, at borgerne i Allerød Kommune, i lidt højere grad end i hovedstadskommunerne, der sammenlignes med, er helt enige i at have gode muligheder for at dyrke idræt og motion i grønne områder, hjemme hos dem selv samt på veje, stier og fortove. Dertil er borgerne i kommunen i lavere grad end gennemsnittet i hovedstadskommunerne, helt enig i, at de har gode muligheder for at være fysisk aktiv i indendørs og udendørs idrætsfaciliteter samt på eller i vand.

- Borgerne i Allerød Kommune synes dog først og fremmest, at de har gode muligheder for at være fysisk aktiv i grønne områder. Det er 87 pct. af de voksne borgere i kommunen helt enig i. Det er højere end landsgennemsnittet og gennemsnittet blandt hovedstadskommunerne, der sammenlignes med. De ældre og midaldrende er i højere grad end de yngre helt enige i dette.
- 64 pct. er helt enige i, at de har gode muligheder for at være fysisk aktiv og dyrke idræt på veje, stier og fortove. Dette er en anelse højere end landsgennemsnittet og gennemsnittet blandt hovedstadskommunerne, der sammenlignes med. Andelen, der tilslutter sig dette synspunkt, er større blandt de ældre og midaldrende end de yngre.
- 60 pct. af borgerne i Allerød Kommune er helt enige i, at de har gode muligheder for at være fysisk aktiv i kommercielle idrætsfaciliteter. Dette er højere end gennemsnittet for hele landet og ens med gennemsnittet blandt hovedstadskommunerne. De ældre og midaldrende er i lidt højere grad end de yngre helt enige i dette synspunkt.
- Over halvdelen, 57 pct., af borgerne i Allerød Kommune er helt enige i, at de har gode muligheder for at dyrke idræt i indendørs idrætsfaciliteter. Det er lavere end gennemsnittet for hovedstadskommunerne men lidt højere end landsgennemsnittet. Andelen af borgerne i kommunen, der angiver dette, er større blandt de ældre og midaldrende end de yngre.
- Over halvdelen, 57 pct., af borgerne i kommunen er desuden helt enige i, at de har gode muligheder for at dyrke idræt i udendørs idrætsanlæg. Det er højere end landsgennemsnittet og en anelse lavere end gennemsnittet blandt hovedstadskommunerne, der sammenlignes med. Det er i højere grad de ældre og midaldrende end de unge, som angiver dette.
- Lidt under halvdelen, 49 pct., er ligeledes helt enige i, at de har gode muligheder for at være fysisk aktiv og dyrke idræt hjemme hos dem selv. Dette er lidt højere end landsgennemsnittet og et procentpoint højere end gennemsnittet blandt hovedstadskommunerne. Andelen, der tilslutter sig dette synspunkt, er væsentligt større blandt de midaldrende og ældre end de unge.
- 21 pct. er helt enige i, at de har gode muligheder for at dyrke idræt og være fysisk aktiv på deres arbejde eller uddannelse. Dette er ens med gennemsnittet for hovedstadskommunerne og lidt højere end landsgennemsnittet. Andelen, der er helt enig i dette synspunkt, er en anelse større blandt de ældre end de unge og midaldrende.
- 17 pct., af de voksne borgere i Allerød Kommune er helt enige i, at de har gode muligheder for at være fysisk aktiv og dyrke idræt og fysisk aktivitet på eller i vand. Dette er væsentligt lavere end landsgennemsnittet og gennemsnittet blandt hovedstadskommunerne, der sammenlignes med. De midaldrende er i en anelse højere grad end de unge og ældre helt enige i dette synspunkt.

Rapporten kan tilgås her:

[https://www.sdu.dk/da/forskning/danmark\\_i\\_bevaegelse/publikationer/kommunerapporter](https://www.sdu.dk/da/forskning/danmark_i_bevaegelse/publikationer/kommunerapporter)

## Organisering, styring og ledelse af fritidsanlæg

Fremtidens idrætsfaciliteter handler om meget mere end mursten. God organisering, styring og ledelse er afgørende for at anlæggene fungerer optimalt og efter hensigten.

Pointer og anbefalinger i nærværende afsnit bygger på det 3-årige forsknings- og formidlingsprojekt "Fremtidens Idrætsfaciliteter – organisering, styring og ledelse", som Idrættens Analyseinstitut og Center for forskning i Idræt, Sundhed og Civilsamfund ved Syddansk Universitet, står bag. Projektet er gennemført i perioden 2016-2019. Forskningsprojektets resultater kan tilgås her: <https://www.sdu.dk/da/fif>.

Projektet tager afsæt i allerede kendte udfordringer på området. Det er gennem en årrække dokumenteret, at der findes betydelige mængder af ledig tid på idrætsanlæggene. Der er med andre ord et potentiale for yderligere offentlig værdiskabelse ved at få flere og nye aktører ind og benytte idrætsanlæggene. Her rettes fokus især på organiserede grupper, som ikke er traditionelle idrætsforeninger, samt andre ikke-organiserede aktører.

Med baggrund i ovenstående og med ambitionen om at få mere ud af de offentlige midler der investeres i etablering, udvikling og drift af idrætsanlæg, fremsætter projektet 8 anbefalinger til kommuner, anlægsbestyrelser og ledere af idrætsanlæg. Anbefalingerne er som følger.

### **Anbefaling 1: Eksekvér på en idrætsfacilitetspolitik, der har fokus på at servicere flere forskellige målgrupper**

Foreninger er stærkt dominerende i idrætsfaciliteter og benytter over 80 pct. af de attraktive tider mellem 16 og 22 på hverdage. Anbefalingen går på at give flere brugergrupper adgang til faciliteterne og i det hele taget at skabe en mere åben adgang.

### **Anbefaling 2: Kommuner bør sikre kompetenceudvikling til ledere af idrætsanlæg**

Det er en udfordrende opgave at lede et idrætsanlæg i retning af at få flere og nye brugere og en mere forskelligartet brugerskare. Anbefalingen går på at klæde lederne bedre på til at arbejde mod langsigtede og strategiske mål.

Her er det værd at bemærke at der sammenlignet med andre decentrale velfærdsinstitutioner som skoler, børnehaver og ældrecentre er et betydeligt efterslæb på efteruddannelse i danske idrætsanlæg.

### **Anbefaling 3: Kommuner bør være opmærksomme på fordelene ved en decentral ledelsesstruktur**

Projektet har undersøgt sammenhængen mellem ledelsesform og på den anden side brugertilfredshed samt anlæggenes fysiske tilstand.

Resultaterne viser at der på anlæg med en decentral ledelse er højere brugertilfredshed samt en bedre fysisk tilstand, end hvis anlægget ledes fra forvaltningen.

### **Anbefaling 4: Opstil klarere målsætninger og sørg for god opfølgning og kommunikation**

Denne anbefaling handler om samarbejdet mellem de forskellige kommunale niveauer – fra lederen af anlægget til den kommunale forvaltning. Projektet peger på at mange ledere af idrætsanlæg savner klarhed over hvilke målsætninger der er for idrætsanlæggene, og hvordan der skal prioriteres lokalt.

### **Anbefaling 5: Definér et ledelsesrum og giv lederne mulighed for at agere i det**

Det er en kompleks opgave at lede et idrætsanlæg i dag og projektet sætter fokus på at mange ledere finder det udfordrende at navigere i spændingsfeltet mellem politikere, foreningsliv og andre lokale kræfter. For at lederen kan agere i det felt, er det nødvendigt, at ledelsesrummet defineres, og at kommune, bestyrelse og brugere accepterer, at det er ledelsens opgave at navigere i det rum. Der er grund til at overveje, hvor mange og hvilke opgaver det forventes, at lederen løser. Hvis en leder skal løfte ledelsen af anlægget, bør der prioriteres tid til de ledelsesmæssige opgaver.

### **Anbefaling 6: Formulér en strategi for, hvordan 'offentlig værdi' skabes og dokumenteres i forhold til alle brugere**

Langt de fleste idrætsanlæg i Danmark er afhængige af offentlig støtte til etablering og drift. Derfor er det afgørende, at anlægslederen har blik for, hvordan der skabes offentlig værdi. 'Offentlig værdi' kan ikke sættes på formel, men lederen må orientere sig mod, hvad bestyrelse og kommune opfatter som værdifuldt, og hvad brugere og lokalsamfund tillægger værdi.

#### **Anbefaling 7: Igangsæt handlinger, der fokuserer på at øge anlæggets benyttelse – også for andre end foreninger**

Det anbefales at anlægsledelsen aktivt prioriterer, hvem der skal have hvilke tider på faciliteterne og tydeligt sætter rammen for, hvad foreninger kan og ikke kan påvirke. Kommuner og bestyrelser har en væsentlig rolle i at rammesætte, at det forventes, at lederen har et løbende fokus på at tiltrække flere forskellige brugergrupper.

#### **Anbefaling 8: Udfordr eksisterende tidsskemaer og historisk bestemte benyttelsesmønstre**

Anbefalingen går på at det bør være en del af anlægsledelsens opgave at se kritisk på fordelingen af tider, både hvad angår "plejer" og hvordan fordelingen var i sidste sæson.

## Folkeoplysende voksenundervisning (aftenskoleundervisning)

Nærværende afsnit bygger på data udarbejdet i 2018 af Videncenter For folkeoplysning (herefter kaldet VIFO). VIFO udgav i 2021 rapporten "*Folkeoplysningen i Kommunerne*", hvor data fra delrapport 2 "*Den folkeoplysende voksenundervisning*" samt rapporten "*2018 – Aftenskolerne – hvordan har de det*", indgår i dette afsnit.

De to rapporter kan tilgås her: <https://www.vifo.dk/udgivelser/folkeoplysningen-i-kommunerne-delrapport-2-den-folkeoplysende-voksenundervisning/> og <https://www.vifo.dk/udgivelser/aftenskolerne-hvordan-har-de-det/>

Det folkeoplysende område består dels af det frivillige folkeoplysende foreningsarbejde (fx spejder- og idrætsforeninger) og dels af den folkeoplysende voksenundervisning (aftenskoler). Dette afsnit tager udgangspunkt i aftenskoleområdet. Aftenskoler er foreninger, der tilbyder folkeoplysende voksenundervisning og rammerne for deres undervisning er funderet i folkeoplysningsloven.

Der er på landsplan ca. 1.080 aftenskoler (2018), og omkring 40 pct. af dem er organiseret i et af de fem store landsdækkende oplysningsforbund (AOF, DOF, FOF, Fora og LOF). Resten er større eller mindre aftenskoler med typiske fag, fx yogaskoler, kor og foredragsforeninger. I Allerød Kommune har antallet af aftenskoler ligget på 7-9 aftenskoler de sidste mange år, heraf de 4 oplysningsforbund AOF, FOF, LOF og DOF indgår.

Aftenskolenes behov for specifikke faciliteter, kan aflæses i deres udbudte fagtyper. De største udbudte fagtyper er bevægelsesfag, manuelle fag (håndværks- og kreative fag) og grundlæggende fag (fx sprog). Bevægelsesfagene har, siden de blev frit tilladte som aftenskolefag i 1970'erne, været igennem en rivende udvikling i aftenskoleregi. De tilbyder også foredrag, debat- og kulturarrangementer samt rygestop kurser, før- og efter fødselsgymnastik, FVU (Forberedende Voksen Undervisning) og OBU (Ordblind Undervisning).

Fakta om aftenskolerne kan tilgås her: <https://www.vifo.dk/om-folkeoplysning/aftenskoler/>.

For nogle aftenskoler kan det være en fordel at bruge kommunens lokaler, da der ofte er mange forskellige typer af lokaler til rådighed, ligesom lokalerne vil være geografisk fordelt i kommunen. For andre aftenskoler kan brug af kommunale lokaler være forbundet med en række udfordringer. Det kan bl.a. være at, at de tildelte lokaler ikke er egnede til aktiviteter for voksne, her kan der både være tale om arten af lokaler, fx håndarbejdes- og musiklokaler, men også måden lokalerne er indrettet på, fx til børn på de kommunale folkeskoler. Derudover foregår en stor del af aftenskolenes aktiviteter i dagtimerne, hvor kommunale lokaler som regel benyttes af skoler og daginstitutioner. Og endelig kan der, for de største aftenskoler være et så stort behov for lokaler, at det kan være svært at få timer nok i kommunale faciliteter.

I rapporten "*Aftenskolerne – hvordan har de det?*" fremgår det, at størstedelen af de danske aftenskoler anvender kommunale lokaler. 26 pct. af aftenskolerne bruger slet ikke kommunale lokaler. Lidt over halvdelen af aftenskolerne lejer sig ind i private eller selvejende lokaler. Endelig svarer 17 pct. af skolerne, at de har deres egne lokaler.

Når vi skal kigger på omfanget af aftenskolernes aktiviteter i kommunerne, kan der tages udgangspunkt i det afsatte budget til tilskud til voksenundervisning. Tilskud til voksenundervisning gives på baggrund af faktisk afholdte og forventede undervisningstimer i et kalenderår, og budgettet kan derfor sige noget om omfanget af aftenskolernes aktiviteter i den enkelte kommune.

Det afsatte budget til tilskud til voksenundervisning i Allerød og 4 andre nordsjællandske kommuner er for 2023:

Rudersdal: 4.480.000 kr. (Budget 2023-26 side 109), (lokaletilskud 3.391.000 kr. til foreninger og aftenskoler).

Helsingør: 2.842.000 kr. (Budget 2023-26 side 80), (Lokaletilskud 2.447.000 kr. til foreninger og aftenskoler).

Hørsholm: 1.420.000 kr. (Budget 2023-26 side 49 nederst), (lokaletilskud 116.400 kr. – alene til aftenskoler)

Hillerød: 1.300.000 kr. (Oplyst af medarbejder, hertil kommer et ukendt beløb til lokaletilskud)

Allerød: 376.524 kr. (Ingen lokaletilskud)

Data hentet fra de enkelte kommuners hjemmesider.

Årsagen til de væsentlig større budgetter i de andre kommuner antages at være dels pga. af kommunernes størrelse og indbyggertal. Og dels at disse kommuner råder over lokaler, der er attraktive for aftenskolerne, fx som Mariehøj Kulturcenter i Rudersdal hvor den fysiske indretning er målrettet til aktiviteter for voksne.

Folkeoplysningsloven forpligter kommunerne til at yde tilskud til den folkeoplysende voksenundervisning. Forpligtelsen gælder både direkte støtte til undervisning, adgang til kommunale lokaler og – såfremt der ikke kan stilles egnede lokaler til rådighed – lokaletilskud til aftenskolernes egne og lejede lokaler. De forholdsmæssige store beløb de andre kommuner budgetter vedr. lokaletilskud, antages at være dels fordi der i disse kommuner ligger nogle attraktive faciliteter til aftenskoleundervisning.

## Kommuner med strategi for fritidsfaciliteter

Der er 11 kommuner, som på nuværende tidspunkt har en specifik strategi for idræt-/fritidsfaciliteter. Via dialog med IFFD (Idræts- og Fritidsfaciliteter i Danmark) er der udvalgt tre strategier for idræts- og fritidsfaciliteter, som præsenteres her. De tre strategier giver et varieret billede af hvordan kommunerne arbejder strategisk med fritidsfaciliteter og udviklingen af disse.

### Gentofte Kommune

Gentofte Kommunes facilitetsstrategi "Gode rammer inviterer til bevægelse og fællesskab" gælder for en 10-årig periode, 2019-2029.

Strategien har primært fokus på udvikling, drift og optimering af brugen af kommunens idrætsfaciliteter. Sekundært skal strategien gøre opmærksom på mulighederne for brug af naturen og byens rum til fysisk aktivitet.

Der er udpeget følgende fire fokusområder for strategien:

- **Adgang og kapacitetsudnyttelse**
- **Synliggørelse og formidling**
- **Fleksibilitet og alsidig brug**
- **Kvalitet og tilgængelighed**

Under hvert fokusområde er der fastsat målsætninger og konkrete indsatser. Og der er desuden angivet hvor i den kommunale forvaltning ansvaret for at udføre de enkelte indsatser ligger.

Facilitetsstrategien er koblet op på kommunens idræts- og bevægelsespolitik og følger den tidsmæssigt i forhold til evaluering og opdatering.

## Rudersdal Kommune

Rudersdal Kommunes Struktur- og strategiplan for idrætsfaciliteter består af 7 delanalyser offentliggjort fra august 2020 til december 2021. De 7 delanalyser omhandler følgende:

- **Kapacitetsudnyttelse og arealreduktion**

Delanalysen afdækker hvordan der har været arbejdet strategisk med bedre kapacitetsudnyttelse siden 2013, hvor Rudersdal Kommune fik gennemført en analyse på området i samarbejde med Idrættens analyseinstitut (IDAN) og Center for forskning i Idræt, Sundhed og Civilsamfund (CISC) ved Syddansk Universitet (SDU). Desuden indeholder delanalysen en beskrivelse af digitale løsninger til understøttelse af optimal udnyttelse af faciliteterne, en oversigt over indsatser for at nye brugergrupper samt en vurdering af fremtiden brugsmønstre og trends.

- **Tennis**

Delanalysen opridser tennissportens udvikling de seneste 10 år, giver et bud på kapacitetsbehovet og opstiller en række anbefalinger for området.

- **Gymnastik**

Delanalysen opridser gymnastikkens udvikling de seneste 10 år, giver et bud på kapacitetsbehovet og opstiller en række anbefalinger for området.

- **Fodbold**

Delanalysen opridser fodboldens udvikling de seneste 10 år, giver et bud på kapacitetsbehovet og opstiller en række anbefalinger for området.

- **Badminton**

Delanalysen opridser badmintonsportens udvikling de seneste 10 år, giver et bud på kapacitetsbehovet og opstiller en række anbefalinger for området.

- **Svømning**

Delanalysen opridser svømmesportens udvikling de seneste 10 år, giver et bud på kapacitetsbehovet og opstiller en række anbefalinger for området.

- **Renoverings- og omdannelsesplan for eksisterende idrætsfaciliteter**

Delanalysen er baseret på bygningsgennemgange og screeninger af alle idrætsfaciliteter under kultur- og idrætsområdet og er opdelt i følgende undertemaer: Sportsgulve, svømmehaller, kunstgræs, belysning på udendørs arealer, sale på idrætsanlæg, bygninger – indendørs, befæstede arealer, skærm og lyd. På baggrund af gennemgange og screeninger er der udarbejdet en 10-års plan for renovering og omdannelse.

## Holstebro Kommune

Holstebro Kommunes facilitetsstrategi "Bevæg dig for livet" understøtter kommunens Vækst- og Udviklingspolitik, som skal sikre at borgerne oplever, at kommunen er et godt sted at leve, bo, arbejde, uddanne sig, drive virksomhed og besøge. Facilitetsstrategien skal sikre de rette rammer for et aktivt liv, og det er intentionen at den skal bruges aktivt som værktøj – både når der udvikles på eksisterende faciliteter, og når der planlægges at anlægge nye faciliteter.

Forud for strategien er der udarbejdet en facilitetsanalyse, der samler al den viden, kommunen har om området. Analysen er udarbejdet i 2020 og indeholder et samlet overblik over lokalområdernes facilitetsdækning samt fremtidige behov, fordelt på skoledistrikter. Derudover en gennemgang af idrætterne enkeltvis, fordelt på følgende temaer: Fodbold, håndbold, gymnastik, foreningsfitness, styrkeløft & vægtløftning, ketchersport, kampsport, udeidræt – idræt og bevægelse i naturen, vandsport, skydning, dans, øvrige boldspil, E-sport, senioridræt og idræt for borgere over 60 år samt gadeidræt. Og endelig indeholder analysen et afsnit om økonomi, styring og organisering.

Analysen er grundlaget for strategien, og i strategien arbejdes der med følgende principper:

- **Tre grundlæggende dimensioner af facilitetsudvikling: 1. Vedligeholdelse og udvikling af eksisterende faciliteter, 2. Etablering af nye faciliteter, 3. Afvikling af eksisterende faciliteter**
- **Demografi**
- **Facilitetsstruktur**

- **Basisfaciliteter**
- **Specialfaciliteter**
- **Idrætternes og motionsformernes udvikling – borgernes efterspørgsel**

For at sikre at strategien bliver omsat til konkrete handlinger, er strategien udmøntet i en række handleplaner, som er besluttet i kommunens Kultur- og Fritidsudvalg.

Ovenstående gennemgang af Gentofte, Rudersdal og Holstebro kommuners facilitetsstrategier er udarbejdet med udgangspunkt i IDANs (Idrættens Analyseinstitut) oversigt over alle kommunale idrætsfacilitetspolitikker og – strategier.

Oversigten kan tilgås her: <https://www.idan.dk/temaer/idraet-og-fritid-i-kommunerne/kommunale-idraetsfacilitetspolitikker/>

### **Evaluering af kommunale facilitetsstrategier**

Active Research gennemførte i perioden november 2020 til marts 2021 en evaluering af kommunale facilitetsstrategier for Danmarks Idrætsforbund (DIF). Evalueringen er udført på baggrund af data fra 24 kommuner. De 24 kommuner har enten en specifik facilitetsstrategi eller idrætspolitikker med særskilte afsnit om faciliteter. Formålet med evalueringen har været at afdække, hvilke effekter der kommer ud af at arbejde med strategisk udvikling på facilitetsområdet i kommuner gennem formulerede strategier og/eller politikker.

Evalueringen fremsætter en række anbefalinger, som kommunerne kan forholde sig til som afsæt for det videre strategiske arbejde på facilitetsområdet.

Konklusioner og anbefalinger fra evalueringen fremgår herunder.

#### **Strategidokumenternes indhold:**

- Mange punkter i strategidokumenterne falder under samlebetegnelsen 'Kloge kvadratmeter' med tanke på at sikre så meget idræt og aktivitet i faciliteterne som muligt.
- Flertallet af dokumenterne har blik for byrum og naturen som egentlige faciliteter og rammer for borgernes aktive udfoldelse. Under dette tema er kommunerne optaget af dels at få udviklet og synliggjort stier og ruter, dels at sikre idrætsudøvere adgang til naturen, herunder adgang til aktiviteter på vand.
- Drift og vedligehold af eksisterende faciliteter fylder mere end anlæg af nye faciliteter.
- Mens kloge kvadratmeter, natur/outdoor og renovering fylder i de fleste strategidokumenter, finder man også temaer i den anden ende af skalaen, som kun få kommuner italesætter. Det gælder eksempelvis faciliteter til eliteidræt, idræt i dagtimerne, arbejde med rengøring af faciliteter samt mere specifikt renovering af omklædningsrum.
- Fokus på tværkommunale samarbejder på facilitetsområdet glimrer ved sit fravær i de kommunale strategier. Det er tankevækkende, da kommunerne hver især har målrettet fokus på samarbejde og deling af faciliteter på tværs af brugere inden for kommunegrænserne.

#### **Oplevede fordele og ulemper ved kommunale facilitetsstrategier:**

Udsagn om fordele fylder generelt meget mere end udsagn om ulemper. Fordelene kan overordnet samles i temaer, der vedrører

- En systematik i forhold til konkrete fysiske udviklingstiltag.
- Strategidokumentets anvendelighed som et dialogredskab og som styrende for de politiske processer.

- Strategiprocesen og dokumentets rolle i en tværgående vidensopbygning og øget faglighed.

Ulemperne ser ud til at handle om aktører, som ikke oplever at blive tilstrækkeligt inddraget, eller inddragende processer, som der ikke bliver fulgt synligt op på. Samtidig kan der ligge et opmærksomhedspunkt i ikke at gøre strategien så konkret og ufleksibel, at den hindrer en løbende ageren på aktuelle, uforudsete eller nye dagsordener.

### Organisatoriske effekter

- Evalueringen viser en lang række oplevede organisatoriske effekter, som umiddelbart fremstår som ret gode salgsargumenter, hvis man skal overbevise nye kommuner om at udarbejde en facilitetsstrategi. Effekterne omhandler øget samarbejde mellem foreninger og mellem foreninger og forvaltning, samt på tværs af forvaltninger, færre interessekonflikter og oplevelse af bedre udnyttelse af faciliteterne eller bedre investeringer på facilitetsområdet.
- Samtidig ser det ud til, at de organisatoriske effekter forstærkes, hvis der eksisterer en kultur for, at forskellige aktører i kommunerne tager ejerskab til strategien og arbejder i en fælles og ikke mindst synlig retning.
- I forhold til at implementere strategien kan det være en fordel med konkret formulerede handlingsanvisninger og en tydelig rollefordeling, da tværgående samarbejder lever bedst, når samarbejdet er konkretiseret i forhold til både indhold og rollefordeling.

Evaluering af Kommunale Facilitetsstrategier, Active Research, af Maja Pilgaard, kan tilgås her:

<https://www.idan.dk/media/gmebda1b/kommunale-facilitetsstrategier.pdf>

## Anlæg og faciliteter

Afsnittet indeholder en oversigt over anlæg og faciliteter. Oversigten består af følgende faciliteter/anlæg:

- Indendørs faciliteter på anlæg som benyttes til fritidsaktivitet eller opbevaring af udstyr til aktivitet af kommunens fritidsorganisationer
- Indendørs faciliteter på skoler som benyttes til fritidsaktivitet eller opbevaring af udstyr til aktivitet af kommunens fritidsorganisationer
- Indendørs faciliteter i øvrige bygninger som benyttes til fritidsaktivitet eller opbevaring af udstyr til aktivitet af kommunens fritidsorganisationer
- Udendørs faciliteter på anlæg som benyttes til fritidsaktivitet af kommunens fritidsorganisationer
- Fritlæggende udendørsfaciliteter eller arealer der anvendes til fritidsaktivitet af kommunens fritidsorganisationer
- Fritlæggende udendørsfaciliteter eller arealer der anvendes til fritidsaktivitet af kommunens borgere (selvorganiserede)
- Faste private (leje eller eje) faciliteter hvortil Allerød Kommune yder lokaletilskud jf. folkeoplysningsloven eller politisk besluttet driftstilskud.
- Faste private (eje) faciliteter på kommunal jord

Afsnittet er opdelt i underafsnit pr. anlæg der hver især indeholder:

- Oversigt over faciliteter
- Oversigt over de faste brugere (foreninger, skoler, institutioner) og medlemstal på de foreninger der indberetter medlemstal til CFR eller medlemsindberetning i Allerød Kommune.

- Aktivitetsdata for de faciliteter hvor der findes kameraer til aktivitetsmåling. Aktivitetsdata viser antal personer pr. time i gennemsnit for ugerne 43-46 (6 uger) i 2022. Ugerne er valgt ud fra betragtning af at disse uger i fleste tilfælde viser facilitetens spidsbelastningsperiode.
- 2023 budget til hhv. bygningsdrift- og vedligeholdelse og drift- og vedligeholdelse af arealer. Budget til drift og vedligehold af arealer er specifikke budgetter for fritidsfaciliteter hvormed budget til bygningsdrift og -vedligehold er budget for den samlede ejendom hvoraf den angivet facilitet kan udgøre en ikke kendt andel. Budget til bygningsdrift og –vedligeholde indeholder el, vand, varme, skatter og forsikringer, renovation samt bygningsvedligehold. Alle budgettal er afrundet til nærmeste 500.
- Data fra Digital Bygnings Data (DBD) om estimeret investeringsbehov for bygningsmasse på det enkelte anlæg som gennemsnit pr. år i en 10 årig periode fra 2023. DBD vedligeholdes løbende via bygningsgennemgang, tilsyn og indberetninger fra borgere/brugere af Teknik og Drifts fagpersoner i ejendomssteamet. Der indberettes i følgende prioriteringer og beløb i indeværende videngrundlag er et gennemsnit over 10 år i alle prioriteringer.
  - Prioritering: 1. Sikkerhed. Endvidere kritisk tilstand, der medfører væsentlige følgeskader på andre bygningsdele, eller som er til fare for personer.
  - Prioritering: 2. Meget slidt tilstand, med risiko for følgeskader på andre bygningsdele. Bygningsdelen bør genoprettes eller fornys.
  - Prioritering: 3. Forebyggende vedligehold, hvor æstetikken er vigtig. Noget slidt med begyndende skader.
  - Prioritering: 4. Forebyggende vedligehold. Almindelig slidt med mindre betydende skader af æstetisk eller komfortmæssig art.
  - Prioritering: 5. Bygningsforbedringer, hvor årsagen til behovet er energiforbedringer, forbedret funktion og æstetik.
  - Prioritering: M. Myndighedskrav eller lovliggørelse.
  - Prioritering: UN. Undersøges nærmere. Det anbefales at foretage en nøjere undersøgelse.
- Estimeret investeringsbehov for udendørs arealer og faciliteter.
- Brugerrådets ønsker 2022-2023 jævnfør brugerrådernes årsrapporter (kun de anlæg hvor der findes brugerråd)

## Allerød Idrætspark

Faciliteter	Type
-------------	------

6 x 11-mandsbane	Naturgræsbane
3 x 5-mandsbane	Naturgræsbane
3 X 11-mandsbane	Kunstgræsbane
6 X 3-mandsbane	Kunstgræsbane
2x Panna bane	Kunstgræs
Forpagterkøkken	Køkken
Foreningskontor	Foreningslokale/mødelokale
Depotrum 1	Depot
Depotrum 2	Depot
Depotrum 3	Depot
11 x uopvarmet depotrum	Depot
Styrketræningslokale	Idrætslokale < 300m <sup>2</sup>
Cafeterialokale	Foreningslokale/mødelokale
Lounge	Foreningslokale/mødelokale

<b>Faste brugere + (eventuelt CFR medlemstal 2022 eller AK medlemsindberetning)</b>
Allerød Fodbold Klub (1483)
Allerød Kommune

Der sker ikke aktivitetsmåling i Allerød Idrætspark.

<b>2023 Budget til drift og vedligehold af bygning</b>	<b>2023 budget til drift og vedligehold af udendørs fritidsfaciliteter</b>
572.500 kr.	1.290.500 kr. Budget dækker hele matriklen, herunder også udenoms arealerne, hegn, udstyr/inventar mv.

<b>Estimeret investeringsbehov arealer</b>	<b>Estimeret investeringsbehov bygning (2023 + efterslæb og gennemsnit pr. år 2023-2032)</b>
2027: Kunstgræsbane skal udskiftes og der skal laves granulat sluser mv. for at indskrænke granulat til banearealet. Levetiden på et kunstgræstæppe er ca. 10 år. Udskiftning indgår ikke i det nuværende vedligeholdelsesbudget. Nuværende tæppe er fra 2017. Estimeret anlægssum: 3.000.000,00 kr.	Gns. Pr. år 2023-2032: 68.900 kr. 2023 + efterslæb: 273.000 kr.

<b>Brugerrådets anlægsønsker (årsrapport 2023)</b>
Lysmaster på naturgræs Ekstra kunstgræsbane Banevanding på opvisningsbane

## Allerød Tennispark

Faciliteter	Type
Tennisbane	Grusbane
Tennisbane	Grusbane
Tennisbane	Grusbane
Tennisbane	Grusbane
Tennisbane	Grusbane
Tennisbane	Grusbane
Tennisbane	Grusbane
Tennisbane	Grusbane
Tennisbane	Kunststofbane
Tennisbane	Kunststofbane
Tennishal (3 baner)	Kunststofbane
Klubhus	Mødelokale
Klubhus	Anretter køkken
Skulpturpark	Skulpturpark
Paddeltennisbane	Privat
Paddeltennisbane	Privat

Faste brugere + (eventuelt CFR medlemstal 2022 eller AK medlemsindberetning)
Allerød Tennis Klub (418), Allerød Skulpturpark 0 (driftsforening), Blovstrød Tennisklub (233), LUI Tennis (210)

Der sker ikke aktivitetsmåling i Allerød Tennispark.

2023 Budget til drift og vedligehold af bygning	2023 budget til drift og vedligehold af udendørs fritidsfaciliteter
356.500 kr.	56.500 kr.

Estimeret investeringsbehov arealer	Estimeret investeringsbehov bygning (2023 + efterslæb og gennemsnit pr. år 2023-2032)
<p>2026: Udskiftning af 7 tennisbaner. Estimeret anlægssum: 2.100.000,00 kr. Tennisbaner skal udskiftes ca. hvert 15. – 20. år (afhængig af slid). Udskiftning af tennisbaner indgår ikke i det nuværende vedligeholdelsesbudget.</p> <p>Udskiftning vil resultere i en mindre effektivisering af driften.</p> <p>2030: Udskiftning af 2 kunststof tennisbaner (udendørs). Estimeret anlægssum: 600.000,00 kr. Udskiftning af</p>	<p>2023 (efterslæb): 190.000 kr. Gns. Pr. år 2023-2032: 58.500 kr.</p>

tennisbaner indgår ikke i det nuværende vedligeholdelsesbudget.	
---	--

<b>Brugerrådets anlægsønsker (årsrapport 2023)</b>
Restaurering af bro over å, etablering af 2 paddelbaner i forbindelse med tennisanlægget, lysanlæg til belysning af 2 tennisbaner

## Allerød Bibliotek

Faciliteter	Type
Sal (stuen)	Bibliotekssal
Anretter køkken (stuen)	Køkken
Anretter køkken (1. sal)	Køkken
Stort mødelokale (1. sal)	Mødelokale
Mødelokale (1. sal)	Mødelokale
Mødelokale (1. sal)	Mødelokale
Mødelokale (1. sal)	Mødelokale
Mødelokale (1. sal)	Mødelokale
Senior IT lokale	IT lokale
Åbent opholdsrum (1. sal)	Opholdsrum
Depot (1. sal)	Depot
Stort mødelokale (2. sal)	Stort mødelokale
Petanquebane	Petanquebane
Allerød bibliotekshave	Parkområde

<b>Faste brugere + (eventuelt CFR medlemstal 2022 eller AK medlemsindberetning)</b>
Allerød og Omegns Frimærkeklub, Senior IT, Lillerød Bridgeklub (220), Allerød Skakklub (77), Coding Pirates (22), Red Barnet Allerød, Ældre Sagen Allerød (4720), Frivillighed og Medborgerskab i Allerød (11),  Allerød Bibliotek  Allerød Kommune: Plan og Byg, Blovstrød Klyngen, Byrådssekretariatet, Dagplejen, Teknik og Drift, Økonomiafdelingen, Natur og Miljø, Jobcenter, Børnhuset Firkløveren, Bo og Støtte, Skole og Dagtilbud.

Der sker ikke aktivitetsmåling i Allerød Bibliotek.

2023 Budget til drift og vedligehold af bygning	2023 budget til drift og vedligehold af udendørs fritidsfaciliteter
1.374.500 kr.  Samlet budget Ejendommen Skovensvej 4	5.000 kr.  Kun til petanquebane. Budgetbeløb er estimeret ud af det samlede budget for Allerød Bibliotek ifbm. Grøn vedligehold.

<b>Estimeret investeringsbehov arealer</b>	<b>Estimeret investeringsbehov bygning (2023 + efterslæb og gennemsnit pr. år 2023-2032)</b>
	2023 (efterslæb): 3.704.000 kr. Gns. Pr. år 2023-2032: 668.500 kr.

<b>Brugerrådets anlægsønsker (årsrapport 2023)</b>

## Blovstrød Svømmehal

Faciliteter	Type
25 meter svømmehal (6 baner)	Svømmebassin
Åbent dryland område	Træningsområde
Lukket dryland område 1	Træningslokale
Lukket dryland område 2	Træningslokale/kontor
Foreningskontor	Kontor
Depot	Depot
Opholdsrum	Opholdsrum
Mødelokale	Mødelokale

<b>Faste brugere + (eventuelt CFR medlemstal 2022 eller AK medlemsindberetning)</b>
Sigma Swim Allerød (1353), Vandgymnastikklubben Gyldenspjæt (120), Blovstrød Triatleten (11), ORCA Sportsdykkerklub (139).
Lyngeskole, Lillerød Skole, Engholmskolen, Kongevejsskolen, Maglebjergskolen, Blovstrød Skole, Ravnsholtskolen, Skovvangskolen, Allerød Privatskole

Der sker ikke aktivitetsmåling i Blovstrød Svømmehal.

<b>2023 Budget til drift og vedligehold af bygning</b>	<b>2023 budget til drift og vedligehold af udendørs fritidsfaciliteter</b>
1.797.000 kr. Budget er inklusiv livredning i offentlig åben	

<b>Estimeret investeringsbehov arealer</b>	<b>Estimeret investeringsbehov bygning (2023 + efterslæb og gennemsnit pr. år 2023-2032)</b>
	2023 (efterslæb): 1.522.000 kr. Gns. Pr. år 2023-2032: 493.500 kr.

<b>Brugerrådets anlægsønsker (årsrapport 2023)</b>

## Blovstrød Idrætsanlæg

Faciliteter	Type
Idrætshal	Idrætshal >800m <sup>2</sup>
11-mands bane	naturgræsbane
11-mands bane	naturgræsbane
11-mands bane	kunstgræsbane
3-mandsbane	kunstgræsbane
3-mandsbane	kunstgræsbane
5-mandsbane	naturgræsbane
5-mandsbane	naturgræsbane
Tennisbane	grusbane
Tennisbane	grusbane
Tennisbane	grusbane
Tennisbane	grusbane
Tennisbus - opholdsrum	Opholdsrum
Stort depot	Depot
Lille depot	Depot
Anretter køkken	Køkken
Mødelokale	mødelokale
Mødelokale	mødelokale
Cafeteria + balkon	Opholdsrum
Klublokale/mødelokale	Opholdsrum
OCR bane /Fitness track	Privat

### Faste brugere + (eventuelt CFR medlemstal 2022 eller AK medlemsindberetning)

Blovstrød Fodbold (181), Blovstrød Håndbold( 41), Allerød Atletik og Motion (54), TRX Outdoor (69), Blovstrød Badminton Klub (102), Blovstrød Tennis Klub (233), Lillerød Badminton Klub (581), Allerød Håndbold Klub 435), Allerød Fodbold Klub (1483), Rønneholtparkens Boldklub (23) Blovstrød Skole, Allerød Privatskole,

Der sker ikke aktivitetsmåling i Blovstrød Idrætsanlæg.

2023 Budget til drift og vedligehold af bygning	2023 budget til drift og vedligehold af udendørs fritidsfaciliteter
760.000 kr.	859.824 kr. Budget dækker hele matriklen for udendørsdel – også udenoms arealerne, hegn, inventar etc.

Estimeret investeringsbehov arealer	Estimeret investeringsbehov bygning (2023 + efterslæb og gennemsnit pr. år 2023-2032)

<p>2025: Kunstgræsbane skal udskiftes, græstæppet er nedslidt – der skal laves granulat sluser mv. for at indskrænke granulat til banearealet. Levetiden på et kunstgræstæppe er ca. 10år, og udskiftning indgår ikke i det nuværende vedligeholdelsesbudget. Nuværende tæppe er fra 2012. Estimeret anlægssum: 3.000.000,00 kr.</p> <p>2025-2026: Udskiftning af 4 tennisbaner. Estimeret anlægssum: 1.200.000,00 kr. Tennisbaner skal udskiftes ca. hvert 15. – 20. år (afhængig af slid). Udskiftning af tennisbaner indgår ikke i det nuværende vedligeholdelsesbudget. Udskiftning vil resultere i en mindre effektivisering af driften.</p>	<p>2023 (efterslæb): 1.492.000 kr. Gns. Pr. år 2023-2032: 302.000 kr.</p>
---	---

<p><b>Brugerrådets anlægsønsker (årsrapport 2023)</b></p>
<p>Udbygning af terrasse, genåbning af cafeteria, etablering af Blovstrød Fitness Track, flere fodboldbaner til 5- og 7 mands fodbold, flere og større omklædningsrum, lys på tennisbanerne, etablering af 2 pickleball baner, opdeling af Blovstrødhallen med et tæppe</p>

## Blovstrød Skole

Faciliteter	Type
Styrketræningsrum	idrætslokale <300m2
Idrætssal 1	idrætslokale <300m2
Idrætssal 2	idrætslokale <300m2
Festsal	Kultursal 300-799m2
Musiklokale	Faglokale
Billedkunst lokale	Faglokale
Hjemkundskab lokale	Faglokale
Skolegræsbane 11-mands	Græsbane skole
Skolegræsbane 11-mands	Græsbane skole
Atletikområde (længdespring, kuglestød og spydkast)	Areal til atletik

Faste brugere + (eventuelt CFR medlemstal 2022 eller AK medlemsindberetning)
Blovstrød Gymnastik (402), Sigma Swim Allerød (1353), Allerød Børneteaterforening, Dansens Venner (30), Blovstrød Løverne (944), Silver Big Band, Lillerødkoret, Blovstrød Hockeyklub

### Aktivitetmåling i Idrætssal 1

Tid/Dag	Mandag	Tirsdag	Onsdag	Torsdag	Fredag	Lørdag	Søndag
08:00	0,0	0,0	0,0	0,0	0,0	0,0	0,0
09:00	1,4	1,3	0,0	0,0	0,8	0,0	0,0
10:00	7,0	0,0	0,3	4,3	5,7	0,0	0,0
11:00	0,1	0,0	0,0	0,0	0,1	0,1	0,0
12:00	0,0	0,0	7,3	3,4	0,3	0,0	0,0
13:00	0,8	5,9	0,0	1,3	0,3	0,0	0,0
14:00	8,8	15,9	10,4	11,8	9,1	0,0	0,0
15:00	9,4	7,7	5,7	8,5	4,3	0,0	0,0
16:00	0,9	0,2	0,3	1,4	0,4	0,0	0,0
17:00	9,6	0,5	5,6	0,2	0,0	0,0	0,0
18:00	7,3	0,0	3,8	0,0	0,0	0,0	0,0
19:00	6,1	0,0	2,3	0,0	0,0	0,0	0,0
20:00	0,0	0,0	0,2	0,0	0,0	0,0	0,0
21:00	0,0	0,0	0,0	0,0	0,0	0,0	0,0
22:00	0,0	0,0	0,0	0,0	0,0	0,0	0,0
23:00	0,0	0,0	0,0	0,0	0,0	0,0	0,0

2023 Budget til drift og vedligehold af bygning	2023 budget til drift og vedligehold af udendørs fritidsfaciliteter
2.813.900 kr. Samlet budget Ejendommen Kærvej 6-10	-

<b>Estimeret investeringsbehov arealer</b>	<b>Estimeret investeringsbehov bygning (2023 + efterslæb og gennemsnit pr. år 2023-2032)</b>
.	2023 (efterslæb): 23.844.000 kr. Gns. Pr. år 2023-2032: 4.128.900 kr.  Estimatet er for alle bygninger i tilknytning til Blovstrød Skole.

<b>Brugerrådets anlægsønsker (årsrapport 2023)</b>

## Centerhallen

Faciliteter	Type
Hal	Små idrætshaller (300-799 m2)
Anretter køkken (stuen)	Køkken
Anretter køkken (1. sal)	Køkken
Stort depotrum	Depot
Depotrum og -gang	Depot
Opholdsrum/mødelokale (1. sal)	Opholdsrum/mødelokale

<b>Faste brugere + (eventuelt CFR medlemstal 2022 eller AK medlemsindberetning)</b>
Allerød Linedance (79), Allerød Stavgangforening (170), Allerød Seniordans (23), Allerød Fodbold Klub (Banko), Hemingway Club Allerød, Visens Venner (138), Lillerød revyen, Blovstrød Løverne ((944), Børnehuset Firkløveren, Aktivitetsgruppe Senior Net, Byrådssekretariatet, Teknik og Drift, Hjerteforeningen Allerød, AK Personaleafdeling, Ældre og Sundhed, Plejecenter Skovvang, Allerød Kunstforening (457), Allerød Omegns Fjerkræklub, Socialdemokratiet Allerød, Allerød Disc Golf Klub (53)

### Aktivitetmåling i hallen.

Tid/Dag	Mandag	Tirsdag	Onsdag	Torsdag	Fredag	Lørdag	Søndag
08:00	0,0	0,0	0,0	0,0	0,0	1,4	0,0
09:00	0,0	0,0	0,0	0,0	0,0	1,8	0,3
10:00	0,0	0,0	0,0	0,3	0,9	3,0	2,7
11:00	0,0	0,0	0,0	0,0	1,3	3,8	2,5
12:00	0,8	0,0	0,0	0,8	1,5	12,6	2,5
13:00	7,7	0,2	0,0	17,6	0,5	12,0	8,3
14:00	0,0	0,0	0,0	13,8	1,4	13,3	4,5
15:00	0,0	0,0	0,0	0,3	0,6	12,3	5,5
16:00	0,0	1,3	0,0	0,0	4,6	8,8	0,1
17:00	1,6	1,8	0,0	0,0	4,4	10,6	0,2
18:00	31,6	21,8	0,0	0,1	11,4	11,8	0,1
19:00	31,2	24,8	0,0	0,0	8,1	11,6	0,0

20:00	24,9	14,2	0,0	0,0	6,3	8,7	0,0
21:00	0,3	0,1	0,0	0,7	3,3	3,1	0,0
22:00	0,0	0,0	0,0	0,0	0,6	2,9	0,0
23:00	0,0	0,0	0,0	0,0	0,0	3,3	0,0

<b>2023 Budget til drift og vedligehold af bygning</b>	<b>2023 budget til drift og vedligehold af udendørs fritidsfaciliteter</b>
300.000 kr. Samlet budget Ejendommen Lilledal 10	-

<b>Estimeret investeringsbehov arealer</b>	<b>Estimeret investeringsbehov bygning (2023 + efterslæb og gennemsnit pr. år 2023-2032)</b>
	2023 (efterslæb): 3.181.000 kr. Gns. Pr. år 2023-2032: 421.900 kr.

<b>Brugerrådets anlægsønsker (årsrapport 2023)</b>

## Engholmhallen

Faciliteter	Type
Idrætshal	Små idrætshaller (300-799 m2)
Anretter køkken	Køkken
Klublokale	Opholdsrum
Mødelokale	Mødelokale
Depot	Depot
Styrketræningslokale	idrætslokale <300m2
Streetbasket bane /kunststof	Privat

<b>Faste brugere + (eventuelt CFR medlemstal 2022 eller AK medlemsindberetning)</b>
Allerød Floorball (121), ALBA Basket Klub (168), ORCA Sportsdykkerklub (156), Allerød Ungdomsskole, Fodboldforeningen Seniorbold Rørmosegaard, Sigma Swim Allerød (1353), Allerød Håndbold Klub 435), Engholmskolen

Aktivitetmåling i idrætshallen.

Tid/Dag	Mandag	Tirsdag	Onsdag	Torsdag	Fredag	Lørdag	Søndag
08:00	8,5	16,7	0,5	12,4	2,2	0,1	0,2
09:00	0,7	0,9	0,6	2,9	0,8	9,1	5,0
10:00	1,5	12,4	11,0	21,7	3,9	8,6	15,4
11:00	1,9	0,4	3,7	1,0	0,3	8,3	13,8
12:00	3,0	4,2	3,6	14,3	0,3	14,3	6,0

13:00	5,7	4,1	3,8	13,8	11,6	17,6	0,7
14:00	7,8	5,3	4,3	16,3	2,8	19,5	0,8
15:00	3,1	1,6	2,8	3,4	1,1	15,3	1,0
16:00	8,7	13,5	9,4	6,4	8,3	13,4	4,8
17:00	12,9	12,3	9,1	12,3	3,3	5,2	5,0
18:00	15,3	5,6	14,0	11,4	6,6	0,7	5,1
19:00	15,2	7,2	12,5	8,1	6,3	0,3	0,3
20:00	12,1	1,6	18,5	6,0	1,6	0,3	6,9
21:00	11,8	0,0	14,8	1,9	0,4	0,3	2,8
22:00	4,8	0,0	1,2	0,1	0,0	0,0	1,2
23:00	0,1	0,0	0,2	0,1	0,0	0,0	0,0

<b>2023 Budget til drift og vedligehold af bygning</b>	<b>2023 budget til drift og vedligehold af udendørs fritidsfaciliteter</b>
329.000 kr.	.

<b>Estimeret investeringsbehov arealer</b>	<b>Estimeret investeringsbehov bygning (2023 + efterslæb og gennemsnit pr. år 2023-2032)</b>
	2023 (efterslæb): 4.203.000 kr. Gns. Pr. år 2023-2032: 727.300 kr.

<b>Brugerrådets anlægsønsker (årsrapport 2023)</b>
Renovering af toiletter i hallen, udvidelse af garage på Vestvej, nye tilskuertribuner

## Engholm Svømmehal

Faciliteter	Type
25 meter svømmehal (6 baner)	Svømmebassin

<b>Faste brugere + (eventuelt CFR medlemstal 2022 eller AK medlemsindberetning)</b>
Sigma Swim Allerød (1353), ORCA Sportsdykkerklub (156), Vandgymnastikklubben Gyldenspjæt (120), Blovstrød Triathleterne (11), Allerød Ungdomsskole, Engholmskolen, Ravnsholtskolen, Kongevejsskolen, Skovvangskolen, Lyng Skole.

Der sker ikke aktivitetsmåling i Engholm Svømmehal.

<b>2023 Budget til drift og vedligehold af bygning</b>	<b>2023 budget til drift og vedligehold af udendørs fritidsfaciliteter</b>
1.663.500 kr. Budget er inklusiv livredning i offentlig åben	.

<b>Estimeret investeringsbehov arealer</b>	<b>Estimeret investeringsbehov bygning (2023 + efterslæb og gennemsnit pr. år 2023-2032)</b>
	2023 (efterslæb): 4.066.000 kr. Gns. Pr. år 2023-2032: 790.000 kr.

<b>Brugerrådets anlægsønsker (årsrapport 2023)</b>

## Kratbjergskolen afd. Engholm

<b>Faciliteter</b>	<b>Type</b>
Idrætssal	idrætslokale < 300m <sup>2</sup>
Teatersal	Kulturlokale 300-799 m <sup>2</sup>
Kantine	Mødelokale/opholdsrum
Musiklokale	Faglokale
Hjemkundskab lokale	Faglokale
Billedkunst lokale	Faglokale
Skolegræsbane 11-mands	Græsbane skole
Skolegræsbane 11-mands	Græsbane skole
Atletikområde (længdespring, kuglestød og spydkast)	Areal til atletik

<b>Faste brugere + (eventuelt CFR medlemstal 2022 eller AK medlemsindberetning)</b>
ALBA Basket Klub (168), Allerød Floorball (121), Engholmskolen, Sigma Swim Allerød (1353), AOF Nordsjælland, Allerød Ungdomsskole, Jinhin/LIF Jujutsu (20), LOF Øresund, 4H Madskole.

### Aktivitetmåling i Teatersalen.

<b>Tid/Dag</b>	<b>Mandag</b>	<b>Tirsdag</b>	<b>Onsdag</b>	<b>Torsdag</b>	<b>Fredag</b>	<b>Lørdag</b>	<b>Søndag</b>
08:00	1,1	0,3	0,0	0,0	0,4	0,0	0,0
09:00	0,2	0,0	0,1	0,0	0,3	0,0	0,0
10:00	0,0	0,0	0,2	0,0	0,0	0,0	0,0
11:00	0,1	0,0	0,0	0,0	0,0	0,0	0,0
12:00	0,0	0,1	0,3	0,6	0,0	0,0	0,0
13:00	0,3	0,3	0,0	0,0	0,6	0,0	0,0
14:00	0,1	0,2	0,0	0,0	0,3	0,0	0,0
15:00	0,0	0,1	0,2	0,0	0,0	0,0	0,0
16:00	0,0	0,0	0,9	0,0	0,0	0,0	0,0
17:00	0,0	0,0	0,3	0,0	0,0	0,0	0,0
18:00	0,0	0,0	0,0	0,1	0,0	0,0	0,0
19:00	0,0	0,0	0,0	0,0	0,0	0,0	0,0
20:00	0,0	0,0	0,0	0,0	0,0	0,0	0,0

21:00	0,0	0,0	0,0	0,0	0,0	0,0	0,0
22:00	0,0	0,0	0,0	0,0	0,0	0,0	0,0
23:00	0,0	0,0	0,0	0,0	0,0	0,0	0,0

Aktivitetmåling i Idrætssalen.

Tid/Dag	Mandag	Tirsdag	Onsdag	Torsdag	Fredag	Lørdag	Søndag
08:00	2,3	2,7	1,3	1,9	0,0	0,0	0,0
09:00	3,5	0,9	1,3	2,9	0,3	0,0	0,0
10:00	0,2	0,9	6,1	3,7	0,7	2,3	0,0
11:00	1,6	0,0	0,3	0,8	0,0	1,7	0,0
12:00	0,0	0,0	3,3	0,0	0,0	0,7	0,0
13:00	0,0	0,0	1,5	0,3	9,9	0,8	0,0
14:00	0,0	0,0	0,0	0,0	4,8	0,6	0,0
15:00	0,1	0,0	0,0	0,0	0,0	0,0	0,0
16:00	0,4	3,8	0,0	0,0	0,0	0,0	0,0
17:00	9,6	11,8	1,3	0,1	0,0	0,0	0,0
18:00	0,0	0,6	0,4	5,5	0,0	0,0	0,0
19:00	0,0	0,8	2,9	3,1	0,0	0,0	0,0
20:00	0,0	0,3	8,8	8,2	0,0	0,0	0,0
21:00	0,0	0,0	0,0	0,6	0,0	0,0	0,0
22:00	0,0	0,0	0,0	0,0	0,0	0,0	0,0
23:00	0,0	0,0	0,0	0,0	0,0	0,0	0,0

<b>2023 Budget til drift og vedligehold af bygning</b>	<b>2023 budget til drift og vedligehold af udendørs fritidsfaciliteter</b>
3.943.500 kr. Samlet budget Ejendommen Rådhusvej 5	57.000 kr. Budget er kun til skolebaner og atletikområde (inkl. inventar/udstyr)

<b>Estimeret investeringsbehov arealer</b>	<b>Estimeret investeringsbehov bygning (2023 + efterslæb og gennemsnit pr. år 2023-2032)</b>
	2023 (efterslæb): 22.720.000 kr. Gns. Pr. år 2023-2032: 4.905.800 kr. Estimatet er for alle bygninger i tilknytning til Kratbjergskolen af. Engholm.

<b>Brugerrådets anlægsønsker (årsrapport 2023)</b>

## FH Hallen

Faciliteter	Type
Træningssal til genoptræning	Idrætshal (300-799 m2)
Træningssal til vægtløftning	Idrætslokale < 300m2

Faste brugere + (eventuelt CFR medlemstal 2022 eller AK medlemsindberetning)
Genoptræningen, Lillerød Vægtløfterklub (605)

Der sker ikke aktivitetsmåling i FH Hallen.

2023 Budget til drift og vedligehold af bygning	2023 budget til drift og vedligehold af udendørs fritidsfaciliteter
390.000 kr. Samlet budget ejendommen Skovensvej 8	.

Estimeret investeringsbehov arealer	Estimeret investeringsbehov bygning (2023 + efterslæb og gennemsnit pr. år 2023-2032)
	2023 (efterslæb): 1.183.000 kr. Gns. Pr. år 2023-2032: 274.800 kr.

Brugerrådets anlægsønsker (årsrapport 2023)

## FH Kantinen

Faciliteter	Type
Dojo 1 (stor)	Små idrætshaller (300-799 m2)
Dojo 2 (lille)	idrætslokale < 300m2
Anretter køkken og opholdsrum	Opholdsrum

Faste brugere + (eventuelt CFR medlemstal 2022 eller AK medlemsindberetning)
Allerød Karate Dojo (378), FOF Nordsjælland, LOF Øresund

Der sker ikke aktivitetsmåling i FH Kantinen.

<b>2023 Budget til drift og vedligehold af bygning</b>	<b>2023 budget til drift og vedligehold af udendørs fritidsfaciliteter</b>
169.000 kr.	.

<b>Estimeret investeringsbehov arealer</b>	<b>Estimeret investeringsbehov bygning (2023 + efterslæb og gennemsnit pr. år 2023-2032)</b>
	2023 (efterslæb): 421.000 kr. Gns. Pr. år 2023-2032: 104.000 kr.

<b>Brugerrådets anlægsønsker (årsrapport 2023)</b>

## Kirkehavegård

Faciliteter	Type
Sal 1	Kulturlokale 300-799 m2
Sal 2	Kulturlokale 300-799 m2
Mødelokale	Mødelokale
Anretter køkken v. sal 1	Køkken
Anretter køkken v. sal 2	Køkken
Anretter køkken i rampelyset	Køkken
Opholdsrum rampelyset	Kulturlokale < 300m2
Depot mellem sale	Depot
Depot i stenhuset	Depot
Parkområde med legeplads ved gadekær	Parkområde
Lokalhistorisk arkiv	Div. Arkiv lokaler

<b>Faste brugere + (eventuelt CFR medlemstal 2022 eller AK medlemsindberetning)</b>
Lokalhistorisk Arkiv og Forening (491), Ældre Sagen Allerød (4720), Visens Venner (138), Red barnet Allerød, Dansk Folkehjælp Allerød, Diabetes foreningen Allerød, Kunstnergruppen Slå en Streg (20), Hemingway Club Allerød (10), Allerød Kunstforening (457), Stenhuggerklubben Mejslen, Allerød Førtidspensionister (13), Farvegladerne (84), Blixen Klub Allerød, Blixen Klub Allerød 2, Frivillighed og Medborgerskab i Allerød (11), Patientforeningen Thors Hammer, LOF Øresund, FOF Nord, DOF Allerød Fritidsskoler, AOF Nordsjælland, Lillerød Revyen, Venstres Ungdom Allerød, Socialdemokratiet Allerød, Allerød Venstre, Allerød Kommune (mange afdelinger).

### Aktivitetmåling i sal 2.

Tid/Dag	Mandag	Tirsdag	Onsdag	Torsdag	Fredag	Lørdag	Søndag
08:00	0,0	0,0	0,0	0,0	0,0	0,0	0,0
09:00	0,0	0,0	0,0	2,4	0,0	0,0	0,0
10:00	0,0	0,0	0,0	24,7	0,0	0,2	0,2
11:00	0,0	0,0	0,4	20,9	0,2	0,1	0,3

12:00	2,6	0,0	3,5	1,8	0,0	0,0	0,2
13:00	8,0	0,0	6,8	0,0	0,0	1,6	1,6
14:00	9,1	0,0	7,6	0,0	0,0	3,7	1,8
15:00	0,8	0,8	1,3	0,0	0,0	4,1	1,2
16:00	0,0	2,6	0,0	0,0	0,0	3,7	0,0
17:00	0,0	0,3	0,3	0,0	0,0	3,2	0,0
18:00	0,0	0,3	7,1	0,0	0,3	3,3	0,0
19:00	0,0	1,9	5,7	0,0	0,4	2,7	0,0
20:00	0,0	2,2	6,5	0,0	0,0	1,8	0,0
21:00	0,0	0,6	2,3	0,0	0,0	0,6	0,0
22:00	0,0	0,0	0,0	0,0	0,0	0,5	0,0
23:00	0,0	0,0	0,0	0,0	0,0	0,3	0,0

<b>2023 Budget til drift og vedligehold af bygning</b>	<b>2023 budget til drift og vedligehold af udendørs fritidsfaciliteter</b>
579.000 kr. Samlet budget Ejendommen Kirkehaven 10-16	.

<b>Estimeret investeringsbehov arealer</b>	<b>Estimeret investeringsbehov bygning (2023 + efterslæb og gennemsnit pr. år 2023-2032)</b>
-	<u>Kirkehavegaard</u> 2023 (efterslæb): 200.000 kr. Gns. Pr. år 2023-2032: 114.800 kr. <u>Lokalhistorisk Arkiv</u> 2023 (efterslæb): 3.451.000 kr. Gns. Pr. år 2023-2032: 700.600 kr. <u>Stenhuset</u> 2023 (efterslæb): 389.000 kr. Gns. Pr. år 2023-2032: 49.000 kr. <u>Total</u> 2023 (efterslæb): 4.040.000 kr. Gns. Pr. år 2023-2032: 404.000 kr.

<b>Brugerrådets anlægsønsker (årsrapport 2023)</b>

## Lillerødhallerne

Faciliteter	Type
Idrætshal (håndbold)	Idrætshal >800m <sup>2</sup>
Idrætshal (gymnastik)	Idrætshal >800m <sup>2</sup>
Idrætshal (Badminton)	Idrætshal >800m <sup>2</sup>
Idrætshal (bordtennis)	Idrætshal (300-799 m <sup>2</sup> )
Stort mødelokale	Mødelokale
Mødelokale	Mødelokale
Klublokale	Mødelokale
Klublokale	Mødelokale
Åbent aktivitetsrum v. idrætshal (håndbold)	Idrætslokale < 300m <sup>2</sup>
Klublokale (badminton)	Opholdsrum
Depot (gymnastik)	Depot
Depot (Badminton)	Depot
Depot (håndbold)	Depot
Depot (fælles) 1	Depot
Depot (fælles) 2	Depot
Udendørs træningsinstallationer	Privat

### Faste brugere + (eventuelt CFR medlemstal 2022 eller AK medlemsindberetning)

Lillerød Badmintonklub (581), Allerød Håndbold Klub (435), Allerød Bordtennisklub (129), Lillerød Gymnastik (1033), Lillerødskolen, Skovvangskolen, LOF Øresund, Private via forpagters rettigheder.

### Aktivitetmåling i hal 1:

Tid/Dag	Mandag	Tirsdag	Onsdag	Torsdag	Fredag	Lørdag	Søndag
08:00	6,6	3,8	0,1	2,5	4,0	3,5	4,9
09:00	9,8	4,3	15,7	1,1	0,0	10,5	10,4
10:00	3,6	0,4	8,8	0,1	0,0	15,9	17,3
11:00	0,0	0,2	0,0	0,3	0,0	9,4	16,5
12:00	0,0	0,3	3,4	0,0	0,2	14,3	13,9
13:00	0,0	2,3	1,3	0,0	0,1	14,0	14,3
14:00	2,1	7,3	0,0	8,8	2,7	13,3	13,1
15:00	10,5	15,6	0,2	15,4	2,3	10,6	11,7
16:00	13,1	16,0	9,6	17,4	11,6	9,1	8,2
17:00	13,2	14,3	14,8	14,3	17,8	9,9	2,2
18:00	14,7	17,3	10,8	16,3	11,8	8,0	0,4
19:00	16,6	17,1	11,6	14,9	7,9	4,7	0,7
20:00	13,9	16,7	16,8	16,4	1,1	1,8	1,3
21:00	10,3	14,1	9,3	12,1	0,5	0,1	0,6
22:00	1,3	7,3	1,4	5,8	0,0	0,3	0,0

23:00	0,0	0,1	0,0	0,7	0,3	0,0	0,0
-------	-----	-----	-----	-----	-----	-----	-----

Aktivitetmåling i hal 2:

Tid/Dag	Mandag	Tirsdag	Onsdag	Torsdag	Fredag	Lørdag	Søndag
08:00	2,5	1,0	8,6	0,3	10,2	0,2	1,9
09:00	0,5	7,5	0,3	0,3	3,6	16,3	5,8
10:00	0,4	2,8	18,9	1,5	3,6	21,8	10,2
11:00	0,5	0,3	0,3	0,2	3,4	19,6	6,5
12:00	0,3	4,3	1,0	0,1	3,7	12,3	7,4
13:00	1,6	3,7	2,3	0,3	1,2	9,4	10,5
14:00	0,6	0,2	0,1	0,0	0,0	4,3	10,1
15:00	0,9	0,0	0,0	0,0	0,3	0,3	11,2
16:00	10,8	0,6	8,3	7,1	0,2	1,0	14,0
17:00	10,8	16,7	19,0	12,3	0,5	0,1	2,7
18:00	8,2	0,3	18,6	3,9	0,0	0,0	0,8
19:00	9,6	0,0	17,5	1,2	0,3	0,0	3,0
20:00	14,3	4,9	15,7	0,7	0,3	0,2	2,6
21:00	3,1	11,3	18,0	1,8	0,0	0,3	0,1
22:00	0,0	1,2	1,4	0,2	0,0	0,2	0,0
23:00	0,0	0,0	0,0	0,2	0,0	0,0	0,0

Aktivitetmåling i hal 3:

Tid/Dag	Mandag	Tirsdag	Onsdag	Torsdag	Fredag	Lørdag	Søndag
08:00	0,0	0,0	10,5	0,1	6,9	3,6	3,0
09:00	0,0	0,1	0,3	12,3	13,3	8,3	3,6
10:00	3,7	14,7	0,2	3,8	2,7	13,7	5,6
11:00	0,2	5,9	0,0	3,1	0,2	11,0	12,9
12:00	0,1	0,0	0,0	1,8	0,0	4,8	6,3
13:00	0,3	0,0	0,0	1,7	0,1	9,0	8,6
14:00	1,3	0,2	0,0	0,3	0,0	7,7	11,9
15:00	0,2	5,4	0,0	0,3	0,0	5,9	11,8
16:00	6,8	9,2	15,2	17,0	7,3	4,4	14,3
17:00	9,0	9,7	18,1	17,3	13,9	2,9	10,1
18:00	11,1	9,4	14,5	13,8	19,1	1,5	0,2
19:00	11,7	11,7	15,5	10,1	5,9	2,9	0,0
20:00	18,1	12,3	23,5	9,9	0,0	3,1	0,0
21:00	18,8	12,1	21,9	11,6	0,0	0,0	0,0
22:00	0,0	0,0	1,8	4,1	0,0	0,0	0,0
23:00	0,0	0,0	0,0	0,0	0,0	0,0	0,0

## Aktivitetsmåling i hal 4:

Tid/Dag	Mandag	Tirsdag	Onsdag	Torsdag	Fredag	Lørdag	Søndag
08:00	0,0	0,0	0,1	0,0	0,0	0,0	0,0
09:00	4,7	0,0	0,9	0,0	0,5	0,5	0,7
10:00	8,9	0,0	0,5	0,0	1,0	4,0	3,4
11:00	5,3	0,0	0,0	0,1	0,6	3,6	3,1
12:00	0,0	0,0	0,0	0,0	0,0	0,6	1,3
13:00	0,0	0,0	0,0	0,0	0,0	0,5	1,3
14:00	0,0	0,0	0,6	0,0	0,0	1,6	1,3
15:00	0,0	0,0	0,7	0,0	0,0	2,9	1,3
16:00	3,4	6,3	3,8	5,9	0,2	3,8	0,6
17:00	8,0	10,4	7,1	5,8	0,8	1,3	0,4
18:00	8,8	9,3	6,7	6,8	1,0	0,8	0,0
19:00	8,5	7,9	6,7	11,0	2,8	0,3	0,0
20:00	5,6	4,8	0,0	10,3	0,0	0,0	0,0
21:00	1,3	2,3	0,0	6,3	0,0	0,0	0,0
22:00	0,0	0,0	0,0	0,0	0,0	0,0	0,0
23:00	0,0	0,0	0,0	0,0	0,0	0,0	0,0

<b>2023 Budget til drift og vedligehold af bygning</b>	<b>2023 budget til drift og vedligehold af udendørs fritidsfaciliteter</b>
724.500 kr.	

<b>Estimeret investeringsbehov arealer</b>	<b>Estimeret investeringsbehov bygning (2023 + efterslæb og gennemsnit pr. år 2023-2032)</b>
	2023 (efterslæb): 4.567.000 kr. Gns. Pr. år 2023-2032: 1.117.200 kr.

<b>Brugerrådets anlægsønsker (årsrapport 2023)</b>

## Lynge Idrætsanlæg

Faciliteter	Type
11-mandsbane fodboldbane	Naturgræsbane
11-mandsbane	Naturgræsbane
11-mandsbane	Naturgræsbane
11-mandsbane	Kunstgræsbane
8-mandsbane	Naturgræsbane
3-mandsbane	Naturgræsbane
3-mandsbane	Naturgræsbane
3-mandsbane	Naturgræsbane
3-mandsbane	Naturgræsbane
3-mandsbane	Kunstgræsbane
Tennisbane	Grusbane
Tennisbane	Grusbane
Tennisbane	Grusbane
Opholdsrum v. skydebane	Opholdsrum
Skydebane	Skydebaner
Idrætshal	Hal
Idrætshal	Hal
Mødelokale	Mødelokale
Mødelokale	Mødelokale
E-sportslokale	Mødelokale
Skaterområde	Areal til skate
Beach volley bane	Udendørs volleyball bane
Paddeltennis bane 1	Privat
Paddeltennis bane 2	Privat
Depot til idrætshaller	Depot
Legeplads	Opholdsareal
Cafeteria terrasse	Opholdsareal
Petanquebaner	Petanquebane
Kort MTB spor på anlæg	MTB spor
Fitnesslokale	Idrætslokale < 300m <sup>2</sup>

### Faste brugere + (eventuelt CFR medlemstal 2022 eller AK medlemsindberetning)

LUI Badminton ((98), LUI Gymnastik (537), LUI Floorball (18), LUI Volley (86), LUI Håndbold (27), LUI Fodbold (381), LUI Løb3 (31), LUI Tennis (210), LUI skytte (97), LUI E-sport (13), LUI Fitness, LUI Vennerne, Lynge Skole, Maglebjergskolen, Private via forpagters rettigheder.

## Aktivitetsmåling i hal 1:

Tid/Dag	Mandag	Tirsdag	Onsdag	Torsdag	Fredag	Lørdag	Søndag
08:00	0,0	0,0	0,0	0,0	0,0	0,0	0,0
09:00	0,7	1,7	0,1	8,0	0,6	11,8	1,6
10:00	14,1	5,5	6,6	11,8	15,3	3,3	1,6
11:00	0,1	0,8	0,1	5,7	0,2	7,4	2,3
12:00	10,0	8,9	0,0	0,1	8,8	8,5	2,0
13:00	5,2	6,9	0,8	0,0	0,2	5,4	5,3
14:00	9,1	0,0	21,2	0,0	0,0	1,3	5,6
15:00	0,2	0,2	0,0	0,1	2,6	2,8	6,0
16:00	0,8	5,3	0,0	2,1	8,4	6,2	6,6
17:00	6,2	7,3	11,8	1,4	3,6	5,7	2,7
18:00	4,8	10,4	8,5	15,9	4,7	5,0	0,3
19:00	13,8	7,7	15,2	10,4	1,9	2,0	0,0
20:00	6,5	7,8	7,6	8,5	1,1	2,7	0,0
21:00	1,3	3,9	1,5	5,5	0,0	1,8	0,3
22:00	0,0	0,5	0,0	0,4	0,0	1,8	0,1
23:00	0,0	0,1	0,0	0,0	0,0	0,9	0,0

## Aktivitetsmåling i hal 2, lille del:

Tid/Dag	Mandag	Tirsdag	Onsdag	Torsdag	Fredag	Lørdag	Søndag
08:00	0,0	1,3	16,3	0,0	8,4	0,0	0,2
09:00	0,4	1,5	2,8	0,0	0,3	2,6	4,0
10:00	1,8	2,2	4,5	6,2	8,6	9,8	9,7
11:00	0,7	1,8	7,8	0,0	0,4	11,8	7,6
12:00	0,8	3,5	0,0	0,0	0,3	10,0	7,4
13:00	2,7	1,6	0,4	0,0	0,2	10,9	7,0
14:00	4,9	2,9	3,5	0,0	0,0	9,8	8,3
15:00	0,0	1,3	0,0	0,0	5,7	8,3	9,8
16:00	1,8	5,8	6,4	0,1	11,0	8,1	3,8
17:00	0,0	8,2	20,3	0,0	10,5	5,1	0,1
18:00	8,8	8,3	10,3	1,7	6,3	4,7	0,0
19:00	3,3	9,7	1,1	6,8	0,5	3,4	0,0
20:00	4,5	12,9	0,0	3,6	0,0	4,9	0,0
21:00	6,8	9,4	0,0	2,2	0,0	1,1	0,0
22:00	1,7	1,0	0,0	0,3	0,0	1,3	0,0
23:00	0,0	0,0	0,0	0,1	0,0	0,2	0,0

Aktivitetmåling i hal 2, stor del:

Tid/Dag	Mandag	Tirsdag	Onsdag	Torsdag	Fredag	Lørdag	Søndag
08:00	0,2	0,1	15,4	0,0	11,8	0,0	0,2
09:00	0,7	1,0	3,3	0,0	0,7	2,7	6,8
10:00	1,7	0,5	6,0	8,0	7,7	11,1	12,0
11:00	0,3	0,0	6,9	0,0	0,8	14,2	11,5
12:00	0,5	3,5	0,1	0,0	0,3	13,9	9,0
13:00	2,7	0,0	0,0	0,0	0,0	14,0	14,1
14:00	8,6	2,9	7,6	0,0	0,0	13,3	14,2
15:00	0,3	0,0	0,0	0,1	5,8	8,4	12,7
16:00	14,2	3,4	15,3	7,2	11,9	4,8	12,4
17:00	15,5	8,2	19,4	12,9	11,2	2,9	5,8
18:00	10,8	10,3	12,6	6,1	6,6	2,1	0,3
19:00	1,9	8,8	5,6	9,5	0,3	3,6	0,0
20:00	4,7	18,9	0,0	10,3	0,0	3,6	0,0
21:00	9,1	13,8	0,0	4,9	0,0	2,0	0,0
22:00	0,3	0,2	0,0	0,7	0,0	1,5	0,0
23:00	0,0	0,0	0,0	0,0	0,0	0,8	0,0

<b>2023 Budget til drift og vedligehold af bygning</b>	<b>2023 budget til drift og vedligehold af udendørs fritidsfaciliteter</b>
910.500 kr.	1.075.500 kr.

<b>Estimeret investeringsbehov arealer</b>	<b>Estimeret investeringsbehov bygning (2023 + efterslæb og gennemsnit pr. år 2023-2032)</b>
<p>2024: Kunstgræsbane skal udskiftes, græstæppet er nedslidt – der skal laves granulat sluser mv. for at indskrænke granulat til banearealet. Levetiden på et kunstgræstæppe er ca. 10år, og udskiftning indgår ikke i det nuværende vedligeholdelsesbudget. Estimeret anlægssum: 3.000.000,00 kr.</p> <p>2025-2026: Udskiftning af 3 tennisbaner. Estimeret anlægssum: 900.000,00 kr. Tennisbaner skal udskiftes ca. hvert 15. – 20. år (afhængig af slid). Udskiftning af tennisbaner indgår ikke i det nuværende vedligeholdelsesbudget. Udskiftning vil resultere i en mindre effektivisering af driften.</p>	<p>2023 (efterslæb): 5.348.000 kr. Gns. Pr. år 2023-2032: 1.027.000 kr.</p>

<b>Brugerrådets anlægsønsker (årsrapport 2023)</b>
--

Renovering af terrasse, udskiftning af kunstgræsbane, etablering af 2 paddelbaner, etablering af legeplads, mere depotplads, etablering af anlæg til udendørs træning (outdoor fitness), udbygning til fitness, gymnastik, skydning mv., etablering af lethal til petanque, mountainbike spor

## Lynge Skole

Faciliteter	Type
Teatersal/boldhal	Små idrætshaller (300-799 m2)
Idrætssal	Idrætslokale < 300m2
Natur og teknik lokale	Faglokale
Hjemkundskab lokale	Faglokale
Billedkunst lokale	Faglokale
Musiklokale	Faglokale
Kantine	Faglokale

Faste brugere + (eventuelt CFR medlemstal 2022 eller AK medlemsindberetning)
LUI Gymnastik (537), LOF Øresund, Allerød Børneteaterforening.

Der sker ikke aktivitetsmåling på Lynge skole.

2023 Budget til drift og vedligehold af bygning	2023 budget til drift og vedligehold af udendørs fritidsfaciliteter

Estimeret investeringsbehov arealer	Estimeret investeringsbehov bygning (2023 + efterslæb og gennemsnit pr. år 2023-2032)
	2023 (efterslæb): 22.586.000 kr. Gns. Pr. år 2023-2032: 4.004.600 kr.

Brugerrådets anlægsønsker (årsrapport 2023)

## Lyngre Bibliotek

Faciliteter	Type
Bibliotekslokale	Kulturlokale < 300m <sup>2</sup>

Faste brugere + (eventuelt CFR medlemstal 2022 eller AK medlemsindberetning)
Kulturbanken, Lyngre bibliotek

Der sker ikke aktivitetsmåling på Lyngre Bibliotek.

2023 Budget til drift og vedligehold af bygning	2023 budget til drift og vedligehold af udendørs fritidsfaciliteter

Estimeret investeringsbehov arealer	Estimeret investeringsbehov bygning (2023 + efterslæb og gennemsnit pr. år 2023-2032)
	2023 (efterslæb): 280.000 kr. Gns. Pr. år 2023-2032: 38.000 kr.

Brugerrådets anlægsønsker (årsrapport 2023)

## Skovvang Stadion

Faciliteter	Type
Atletikhus - anretter køkken	Brugerkøkken
Atletikhus - mødelokale	Mødelokale
Forpagterkøkken	Forpagterkøkken
Cafeteria	Opholdsrum
Mødelokale	Mødelokale
Ungdomslokale	Opholdsrum
Græsareal (11-mands)	Græsareal til atletik mv.
Løbebane	Løbebane
Skolegræsbane 11-mands	Græsbane skole
Skolegræsbane 11-mands	Græsbane skole
Udendørs træningsinstallationer	Privat facilitet
Løbestier Tokkekøb Hegn	Skovområde

### Faste brugere + (eventuelt CFR medlemstal 2022 eller AK medlemsindberetning)

Blovstrød Løverne (944), Allerød Atletik og Motion (54), Allerød Cykelklub (223), Allerød Orienteringsklub(177), Klassekampen, Skovvangskolen, Ravnholt skolen, Private via forpagters rettigheder.

Der sker ikke aktivitetsmåling på Skovvang Stadion.

2023 Budget til drift og vedligehold af bygning	2023 budget til drift og vedligehold af udendørs fritidsfaciliteter
347.000 kr.	507.500 kr. 8.000 kr. (drift af privat facilitet)

Estimeret investeringsbehov arealer	Estimeret investeringsbehov bygning (2023 + efterslæb og gennemsnit pr. år 2023-2032)
2026: Gummibelægning på løbebane skal udskiftes. Estimeret anlægssum: 1.700.000,00 kr. Gummibelægning på løbebane estimeres til at kunne holde 10-15 år (afhængig af slid). Udskiftning af gummibelægning indgår ikke i det nuværende vedligeholdelsesbudget, men det gør op stregning i vedligeholdelsesperioden.	<u>Klubhus</u> 2023 (efterslæb): 410.000 kr. Gns. Pr. år 2023-2032: 165.300 kr. <u>Atletikhus</u> 2023 (efterslæb): 675.000 kr. Gns. Pr. år 2023-2032: 164.800 kr. <u>Total</u> 2023 (efterslæb): 1.085.000 kr. Gns. Pr. år 2023-2032: 330.100 kr.

### Brugerrådets anlægsønsker (årsrapport 2023)

Udskiftning af underlag på løbebane, tilbygning af indendørs træningsfaciliteter/multisal til klubhus

## Lillevang Skole afd. Lillerød

Faciliteter	Type
Boldhal	Små idrætshaller (300-799 m2)
Idrætssal	Idrætslokale < 300 m2
Billedkunst lokale	Faglokale
Hjemkundskab lokale	Faglokale
Musik lokale	Faglokale
Skolegræsbane 11-mands	Græsbane skole
Skolegræsbane 11-mands	Græsbane skole

Faste brugere + (eventuelt CFR medlemstal 2022 eller AK medlemsindberetning)
Madlavningsholdet Madmen, Madholdet, Finere Mænd, Sejr Rollespil, Foreningen Huggehuset.

### Aktivitetmåling i Boldhal:

Tid/Dag	Mandag	Tirsdag	Onsdag	Torsdag	Fredag	Lørdag	Søndag
08:00	9,7	1,5	0,0	0,0	4,3	0,0	0,0
09:00	8,7	2,1	0,4	0,0	3,6	0,0	0,1
10:00	1,3	4,4	2,3	10,8	0,2	0,8	0,0
11:00	0,9	4,7	1,7	7,5	1,0	1,4	6,4
12:00	6,6	6,5	5,9	0,3	2,6	0,7	5,0
13:00	7,3	19,6	6,4	10,3	11,9	0,0	0,0
14:00	3,7	4,6	11,5	4,9	10,8	0,0	0,0
15:00	2,8	1,2	3,3	0,2	5,2	0,0	0,0
16:00	5,3	14,5	5,6	11,5	0,0	0,0	0,0
17:00	9,6	14,1	10,7	10,7	0,0	0,0	0,0
18:00	10,9	15,0	13,2	0,0	0,0	0,0	0,0
19:00	9,8	10,2	10,5	0,0	0,0	0,0	0,0
20:00	4,3	8,8	0,8	0,0	0,0	0,0	0,0
21:00	0,0	6,7	0,0	0,0	0,0	0,0	0,0
22:00	0,1	1,1	0,0	0,0	0,0	0,0	0,0
23:00	0,0	0,0	0,1	0,0	0,0	0,0	0,0

### Aktivitetmåling i Idrætssal:

Tid/Dag	Mandag	Tirsdag	Onsdag	Torsdag	Fredag	Lørdag	Søndag
08:00	0,0	0,0	0,0	0,0	6,2	0,0	0,0
09:00	0,0	1,0	0,0	0,0	5,2	0,1	0,0
10:00	0,0	1,9	2,5	5,4	1,0	0,0	0,0
11:00	0,0	0,8	2,1	3,3	1,0	0,0	1,1

12:00	0,1	0,1	2,9	0,0	1,8	0,0	1,5
13:00	0,2	2,9	0,0	2,8	0,0	0,0	0,0
14:00	7,8	2,8	0,0	3,3	10,8	0,0	0,0
15:00	1,3	0,0	0,0	0,0	2,2	0,0	0,0
16:00	0,2	0,1	11,4	5,7	0,0	0,0	0,0
17:00	0,3	15,4	9,6	10,7	0,0	0,0	0,0
18:00	2,3	14,6	7,8	7,1	0,0	0,0	0,0
19:00	2,2	9,4	0,0	3,5	0,0	0,0	0,0
20:00	0,6	0,0	0,0	0,8	0,0	0,0	0,0
21:00	0,0	0,0	0,0	0,0	0,0	0,0	0,0
22:00	0,0	0,0	0,0	0,0	0,0	0,0	0,0
23:00	0,0	0,0	0,0	0,0	0,0	0,0	0,0

<b>2023 Budget til drift og vedligehold af bygning</b>	<b>2023 budget til drift og vedligehold af udendørs fritidsfaciliteter</b>
3.293.500 kr. Samlet budget vedr. ejendommen Fr. Borgvej 65	57.000 kr. Budget er kun til skolebaner og udstyr.

<b>Estimeret investeringsbehov arealer</b>	<b>Estimeret investeringsbehov bygning (2023 + efterslæb og gennemsnit pr. år 2023-2032)</b>
	2023 (efterslæb): 18.878.000 kr. Gns. Pr. år 2023-2032: 395.750 kr.  Estimatet er for alle bygninger i tilknytning til Lillevang Skole afd. Lillerød.

<b>Brugerrådets anlægsønsker (årsrapport 2023)</b>

## Kratbjergskolen afd. Ravnholt/Ravnholthallen

Faciliteter	Type
Idrætssal	Idrætshal >800m <sup>2</sup>
Hjemkundskab lokale	Faglokale
Håndværk og Design	Faglokale
Musik lokale	Faglokale
Kantine	Mødelokale
Street fodbold bane med bander (5-mands)	Kunstgræs
Skolegræsbane 11-mands	Græsbane skole
Skolegræsbane 11-mands	Græsbane skole

Faste brugere + (eventuelt CFR medlemstal 2022 eller AK medlemsindberetning)
Allerød Floorball (121), Allerød Fodbold Klub (1483), Rønneholtparkens Badmintonklub (78), Lillerød Badminton

Der sker ikke aktivitetsmåling i Ravnholthallen.

2023 Budget til drift og vedligehold af bygning	2023 budget til drift og vedligehold af udendørs fritidsfaciliteter
Budget Ravnholthallen: 102.500 kr.  Samlet budget vedr. ejendommen Søparken 1 (eks. Idrætshal): 2.363.500 kr.	65.000 kr.  Budget er kun til skolebaner og streetfodbold bane. Der er ikke anlægskroner i budget til udskiftning af kunstgræs på streetfodboldbane.

Estimeret investeringsbehov arealer	Estimeret investeringsbehov bygning (2023 + efterslæb og gennemsnit pr. år 2023-2032)
	2023 (efterslæb): 27.448.000 kr. Gns. Pr. år 2023-2032: 3.666.000 kr.  Estimatet er for alle bygninger i tilknytning til Kratbjergskolen afd. Ravnholt

Brugerrådets anlægsønsker (årsrapport 2023)

## Lillevang Skole afd. Skovvang

Faciliteter	Type
Idrætssal 1	Idrætslokale < 300 m <sup>2</sup>
Idrætssal 2	Idrætslokale < 300 m <sup>2</sup>
Musik lokale	Faglokale
Sløjd lokale	Faglokale
Billedkunst lokale	Faglokale
Hjemkundskab lokale	Faglokale

Faste brugere + (eventuelt CFR medlemstal 2022 eller AK medlemsindberetning)
Allerød Børneteaterforening, Klassekampen, Lillerød Gymnastik (1033), FOF Nordsjælland, Allerød Cykelklub (223), Blvstrød Løverne (944), Allerød Orienteringsklub(177), Allerød Ju-Jitsu (54), Allerød Skiklub (43) Skovvangskolen

Der sker ikke aktivitetsmåling på Lillevang Skole afd. Skovvang.

2023 Budget til drift og vedligehold af bygning	2023 budget til drift og vedligehold af udendørs fritidsfaciliteter
4.512.000 kr. Samlet budget vedr. ejendommen Poppelvej 1 A	Budget til drift og vedligehold af skolens baner ligger i budget til Skovvang Stadion.

Estimeret investeringsbehov arealer	Estimeret investeringsbehov bygning (2023 + efterslæb og gennemsnit pr. år 2023-2032)
	2023 (efterslæb): 18.423.000 kr. Gns. Pr. år 2023-2032: 3.666.000 kr. Estimat er for alle bygninger i tilknytning til Lillevang Skole afd. Skovvang

Brugerrådets anlægsønsker (årsrapport 2023)

## Klub Skakten

Faciliteter	Type
Idrætssal	Idrætslokale < 300 m2

Faste brugere + (eventuelt CFR medlemstal 2022 eller AK medlemsindberetning)
Blovstrød Løverne ((944), Lillerød Gymnastik (1033), Klub Allerød.

Der sker ikke aktivitetsmåling på Klub Skakten

2023 Budget til drift og vedligehold af bygning	2023 budget til drift og vedligehold af udendørs fritidsfaciliteter
278.000 kr. Samlet budget vedr. Uglevang 1-3 (Klub Allerød)	

Estimeret investeringsbehov arealer	Estimeret investeringsbehov bygning (2023 + efterslæb og gennemsnit pr. år 2023-2032)
	2023 (efterslæb): 2.287.000 kr. Gns. Pr. år 2023-2032: 300.500 kr.

Brugerrådets anlægsønsker (årsrapport 2023)

## Allerød Musik- og kulturskole

Faciliteter	Type
Billedskole lokale	Faglokale
Koncertsal (Tonna salen)	Kulturlokale 300-799 m2
Koncertsal	Kulturlokale 300-799 m2
Udendørsscene	Udendørsscene

Faste brugere + (eventuelt CFR medlemstal 2022 eller AK medlemsindberetning)
Lillerødkortet, Allerød Koncertforening, Nordsjællands Sinfonia, Musik- og kulturskolen

Der sker ikke aktivitetsmåling Musikskolen.

2023 Lokaletilskud	2023 budget til drift og vedligehold af udendørs fritidsfaciliteter
1.049.500 kr.	-

Samlet budget Ejendommen Lyngvej 198	
--------------------------------------	--

<b>Estimeret investeringsbehov arealer</b>	<b>Estimeret investeringsbehov bygning (2023 + efterslæb og gennemsnit pr. år 2023-2032)</b>
-	2023 (efterslæb): 2.444.000 kr. Gns. Pr. år 2023-2032: 272.900 kr.

<b>Brugerrådets anlægsønsker (årsrapport 2023)</b>
-

## Motorcykel Klub

Faciliteter	Type
Klubhus Enghaven 7	Klubhus

<b>Faste brugere + (eventuelt CFR medlemstal 2022 eller AK medlemsindberetning)</b>
Allerød MC (46)

Der sker ikke aktivitetsmåling på Enghaven 7.

<b>2023 Budget til drift og vedligehold af bygning</b>	<b>2023 budget til drift og vedligehold af udendørs fritidsfaciliteter</b>
30.000 kr.	

<b>Estimeret investeringsbehov arealer</b>	<b>Estimeret investeringsbehov bygning (2023 + efterslæb og gennemsnit pr. år 2023-2032)</b>
	2023 (efterslæb): 446.000 kr. Gns. Pr. år 2023-2032: 300.500 kr.

<b>Brugerrådets anlægsønsker (årsrapport 2023)</b>

## Allerød Bio

Faciliteter	Type
Biograf	Biograf

<b>Faste brugere + (eventuelt CFR medlemstal 2022 eller AK medlemsindberetning)</b>
Allerød Bio's Venner, Selvorganiserede

Der sker ikke aktivitetsmåling på Allerød Bio.

<b>2023 Budget til drift og vedligehold af bygning</b>	<b>2023 budget til drift og vedligehold af udendørs fritidsfaciliteter</b>
108.000 kr.	

<b>Estimeret investeringsbehov arealer</b>	<b>Estimeret investeringsbehov bygning (2023 + efterslæb og gennemsnit pr. år 2023-2032)</b>
	2023 (efterslæb): 632.000 kr. Gns. Pr. år 2023-2032: 75.600 kr.

<b>Brugerrådets anlægsønsker (årsrapport 2023)</b>

#### Blovstrødbanen / Teglværksvej 4

<b>Faciliteter</b>	<b>Type</b>
Foreningslokaler	Faglokaler/faglokaler

<b>Faste brugere + (eventuelt CFR medlemstal 2022 eller AK medlemsindberetning)</b>
Blovstrødbanen-Dansk Jernbaneklub

Der sker ikke aktivitetsmåling på Teglværksvej 4.

<b>2023 Budget til drift og vedligehold af bygning</b>	<b>2023 budget til drift og vedligehold af udendørs fritidsfaciliteter</b>
18.500 kr.	

<b>Estimeret investeringsbehov arealer</b>	<b>Estimeret investeringsbehov bygning (2023 + efterslæb og gennemsnit pr. år 2023-2032)</b>
	2023 (efterslæb): 9.597.000 kr. Gns. Pr. år 2023-2032: 959.700 kr.

<b>Brugerrådets anlægsønsker (årsrapport 2023)</b>

#### KFUM hytte (Kompasset), Idrætsvej 11 (privat)

<b>Faciliteter</b>	<b>Type</b>

Foreningslokaler	Privat
------------------	--------

<b>Faste brugere + (eventuelt CFR medlemstal 2022 eller AK medlemsindberetning)</b>	
KFUM Allerød-Lyngge gruppe (120)	

Der sker ikke aktivitetsmåling i private lokaler.

<b>2023 Lokaletilskud</b>	<b>2023 budget til drift og vedligehold af udendørs fritidsfaciliteter</b>
68.500 kr.	-

<b>Estimeret investeringsbehov arealer</b>	<b>Estimeret investeringsbehov bygning (2023 + efterslæb og gennemsnit pr. år 2023-2032)</b>
	-

<b>Brugerrådets anlægsønsker (årsrapport 2023)</b>

### FDF hytte (Molevitten), Tingvej 1 (privat)

<b>Faciliteter</b>	<b>Type</b>
Foreningslokaler	Privat

<b>Faste brugere + (eventuelt CFR medlemstal 2022 eller AK medlemsindberetning)</b>	
FDF Allerød (60)	

Der sker ikke aktivitetsmåling i private lokaler.

<b>2023 Lokaletilskud</b>	<b>2023 budget til drift og vedligehold af udendørs fritidsfaciliteter</b>
71.500 kr.	-

<b>Estimeret investeringsbehov arealer</b>	<b>Estimeret investeringsbehov bygning (2023 + efterslæb og gennemsnit pr. år 2023-2032)</b>
	-

<b>Brugerrådets anlægsønsker (årsrapport 2023)</b>

--

### DDS Blackfoot hytte (Skovmarkshytten), Sandholmsgårdsvej 29 (privat)

Faciliteter	Type
Foreningslokaler	Privat

Faste brugere + (eventuelt CFR medlemstal 2022 eller AK medlemsindberetning)
DDS Blackfoot (141)

Der sker ikke aktivitetsmåling i private lokaler.

2023 Lokaletilskud	2023 budget til drift og vedligehold af udendørs fritidsfaciliteter
87.500 kr.	-

Estimeret investeringsbehov arealer	Estimeret investeringsbehov bygning (2023 + efterslæb og gennemsnit pr. år 2023-2032)
	-

Brugerrådets anlægsønsker (årsrapport 2023)

### DDS Palnatoke hytte (Svellehytten), Gl. Amtsvej 2 (privat)

Faciliteter	Type
Foreningslokaler	Privat

Faste brugere + (eventuelt CFR medlemstal 2022 eller AK medlemsindberetning)
DDS Palnatoke (118)

Der sker ikke aktivitetsmåling i private lokaler.

2023 Lokaletilskud	2023 budget til drift og vedligehold af udendørs fritidsfaciliteter
96.000 kr.	-

<b>Estimeret investeringsbehov arealer</b>	<b>Estimeret investeringsbehov bygning (2023 + efterslæb og gennemsnit pr. år 2023-2032)</b>
	-

<b>Brugerrådets anlægsønsker (årsrapport 2023)</b>

### DDS 1. Lillerød hytte, Allerødvej 6 (privat)

<b>Faciliteter</b>	<b>Type</b>
Foreningslokaler	Privat

<b>Faste brugere + (eventuelt CFR medlemstal 2022 eller AK medlemsindberetning)</b>
DDS 1. Lillerød (120)

Der sker ikke aktivitetsmåling i private lokaler.

<b>2023 Lokaletilskud</b>	<b>2023 budget til drift og vedligehold af udendørs fritidsfaciliteter</b>
41.000 kr.	-

<b>Estimeret investeringsbehov arealer</b>	<b>Estimeret investeringsbehov bygning (2023 + efterslæb og gennemsnit pr. år 2023-2032)</b>
	-

<b>Brugerrådets anlægsønsker (årsrapport 2023)</b>

### Stutsborg Ridecenter (privat)

<b>Faciliteter</b>	<b>Type</b>
Ridehal og rytterstue	Privat

<b>Faste brugere + (eventuelt CFR medlemstal 2022 eller AK medlemsindberetning)</b>
Stutsborg Rideklub (618)

Der sker ikke aktivitetsmåling i private lokaler.

<b>2023 Lokaletilskud</b>	<b>2023 budget til drift og vedligehold af udendørs fritidsfaciliteter</b>
301.000 kr.	-

<b>Estimeret investeringsbehov arealer</b>	<b>Estimeret investeringsbehov bygning (2023 + efterslæb og gennemsnit pr. år 2023-2032)</b>
-	-

<b>Brugerrådets anlægsønsker (årsrapport 2023)</b>
-

### Holmegårdens Ridecenter (privat)

<b>Faciliteter</b>	<b>Type</b>
Ridehal og rytterstue	Privat

<b>Faste brugere + (eventuelt CFR medlemstal 2022 eller AK medlemsindberetning)</b>
Holmegårdens Rideklub (272)

Der sker ikke aktivitetsmåling i private lokaler.

<b>2023 Lokaletilskud</b>	<b>2023 budget til drift og vedligehold af udendørs fritidsfaciliteter</b>
106.500 kr.	-

<b>Estimeret investeringsbehov arealer</b>	<b>Estimeret investeringsbehov bygning (2023 + efterslæb og gennemsnit pr. år 2023-2032)</b>
-	-

<b>Brugerrådets anlægsønsker (årsrapport 2023)</b>
-

### Privat Klubhus (Korthuset), Sandholmsgårdsvej

<b>Faciliteter</b>	<b>Type</b>
Orienteringsklubbens klubhus (korthuset)	Privat

<b>Faste brugere + (eventuelt CFR medlemstal 2022 eller AK medlemsindberetning)</b>
Allerød Orienterings Klub (177)

Der sker ikke aktivitetsmåling i private lokaler.

<b>2023 Driftstilskud</b>	<b>2023 budget til drift og vedligehold af udendørs fritidsfaciliteter</b>
15.000 kr.	-

<b>Estimeret investeringsbehov arealer</b>	<b>Estimeret investeringsbehov bygning (2023 + efterslæb og gennemsnit pr. år 2023-2032)</b>
-	-

<b>Brugerrådets anlægsønsker (årsrapport 2023)</b>
-

### Øvrige arealer

Faciliteter	Type
Trold Ravnholt skov	Skulptur/mødested
MTB spor Ravnholt skov	MTB/trail spor
MTB spor Tokkekøb hegn	MTB/trail spor
Lynge grusgrav	Natur-/aktivitetsområde
Udendørsscene på M.D. Madsensvej	Udendørsscene
Trailspor i teglværksskoven	Trailspor

<b>Faste brugere + (eventuelt CFR medlemstal 2022 eller AK medlemsindberetning)</b>
Selvorganiserede Grusen waterhub, selvorganiserede (Lynge Grusgrav) Kulturevents og selvorganiserede (Udendørsscene) Enduro Klub DK & selvorganiserede (Trailspor Teglværksskoven)

Der sker ikke aktivitetsmåling på arealer.

<b>2023 Budget til drift og vedligehold af bygning</b>	<b>2023 budget til drift og vedligehold af udendørs fritidsfaciliteter</b>
20.000 kr. (Trold)	

Estimeret investeringsbehov arealer	Estimeret investeringsbehov bygning (2023 + efterslæb og gennemsnit pr. år 2023-2032)

Brugerrådets anlægsønsker (årsrapport 2023)

# Bilag 2 til Strategi for fritidsfaciliteter

## Tilblivelse af strategien

I Allerød Kommunes Politik for Kultur, Idræt og Fritid, vedtaget i 2021, fremgår det, at der skal udarbejdes en langsigtet strategi for udvikling af eksisterende og nye fritidsfaciliteter.

Som afsæt for processen godkendte byrådet den 26. januar 2023 kommissorium for arbejdet, der satte en ambitiøs retning for strategien.

Der blev nedsat en følgegruppe, bestående af byrådsmedlemmer og repræsentanter fra Folkeoplysningsudvalget og Allerød Idræts Union, som har udviklet strategien.

I processen har borgere haft mulighed for at komme med input og idéer til strategien i forbindelse med dialogmøder, og kommunens brugerråd på fritidsanlæg er blevet hørt via en spørgeskemaundersøgelse.

## Kommissorium vedtaget af Allerød Byråd d. 26. januar 2023

### 1. Baggrund for Strategi for fritidsfaciliteter

Kultur- Idræts- og Fritidsudvalget ønsker med en strategisk plan for fritidsfaciliteterne at sætte en tydelig og langsigtet retning for udviklingen af faciliteter. Udgangspunktet for en sådan plan er dialogen med aktørerne om, hvad de kan opnå ved en sådan langsigtet og strategisk plan. Den strategiske plan udspringer af kommunens vision samt Politik for Kultur-, Idræt- og Fritid, vedtaget af Allerød Byråd d. 12. oktober 2021. Målene fra politikken er efterfølgende konkretiseret i Kultur-, Idræts- og Fritidsudvalgets arbejdsprogram 2022-2025, hvor i det fremgår at:

- Der skal laves en langsigtet strategisk plan for udvikling af eksisterende og nye fritidsfaciliteter, så de imødekommer fremtidens behov.
- Planen skal tilstræbe, at afsatte ressourcer kommer flest mulige borgere til gode.
- Indsatsen igangsættes ultimo 2022, med fremlæggelse af forslag til kommissorium og statusrapport for anlæg og faciliteter.

Der skal være inddragelse af Folkeoplysningsudvalget, Brugerrådene, foreninger og aftenskoler samt interesseorganisationer (Allerød Idræts Union og Børne- og Ungdomsorganisationernes Samråd)

- Arbejdet forventes afsluttet inden udgangen af 2024. Arbejdet tager afsæt i budgetforlig 2022-2029

### 2. Formål

Planen skal tilstræbe følgende:

- At få kortlagt behov for udvikling, vedligeholdelse og drift af kommunens fritidsfaciliteter samt at tydeliggøre de politiske ønsker til udviklingen af på området. Herunder:
  - At sætte retning for hvordan Allerød Kommune arbejder med at udvikle eksisterende fritidsfaciliteter til skiftende fritidsvaner, hvordan udviklingen i samlede enheder kan understøtte flere aktiviteter samlet og dermed endnu mere liv/brug af faciliteterne og dermed f.eks. større grundlag for cafeterier mv.
  - At afsatte ressourcer kommer flest mulige borgere til gode.
  - At sætte retning for hvordan Allerød Kommunes pulje til fritidsfaciliteter skal udmøntes fra 2025.
  - At beskrive samarbejdsmodeller for facilitetsudvikling, hvor fonde og foreninger bidrager økonomisk til etablering og/eller drift. Herunder tilpasning af eksisterende modeller til

*vilkårene i budget 2023-2030.*

### 3. Forventede effekter

Det forventes at Allerød Kommune med en vedtaget langsigtet strategisk facilitetsplan vil opnå følgende:

- At afsatte midler og ressourcer på fritidsområder kommer flere borgere, foreninger og aftenskoler til gode
- Den langsigtede prioriterede udvikling fremtidssikre, at anlæggene bedst muligt imødekommer brugerens behov.
- At civilsamfundets ressourcer udnyttes bedst muligt til udvikling af fritidsfaciliteter.

### 4. Overordnede milepælsplan

Nærværende milepælsplan tager udgangspunkt i de i budget 2023-30 afsatte midler, hvor statusrapporter færdiggøres forår 2023, og at udvalget herefter fastlægger udviklingstemaer for anlæggenes udvikling til brug for den efterfølgende bruger/borger inddragelse. Inddragelsesprocessen forventes primært at ske ved spørgeskemaundersøgelse og 1-2 workshops, med opsamling på dialogmøde med interessenterne, efterbearbejdning og workshop i Kultur-, Idrætsog Fritidsudvalget medio 2024, udarbejdelse af beslutningsforslag og endelig vedtagelse i ultimo 2024.

